

**МУНИЦИПАЛЬНОЕ БЮДЖЕТНОЕ ОБЩЕОБРАЗОВАТЕЛЬНОЕ УЧРЕЖДЕНИЕ  
«СРЕДНЯЯ ОБЩЕОБРАЗОВАТЕЛЬНАЯ ШКОЛА № 2 с. РОШНИ - ЧУ»**

Принято  
на педагогическом совете школы  
Протокол № 1 «28» августа 2017г.

УТВЕРЖДАЮ  
Директор МБОУ «СОШ № 2с. Рошни-Чу »  
\_\_\_\_\_ М.А-А. Эльмурзаева

Приказ №.

**Адаптированная  
основная образовательная программа ФГОС НОО  
обучающихся с ограниченными возможностями здоровья  
с лёгкой умственной отсталостью (интеллектуальными нарушениями)**

**Вариант-1**

*Срок реализации 4 года*

**2017г.**

## Содержание

### 1. Целевой раздел

- 1.1. Пояснительная записка..... 3
- 1.2. Планируемые результаты освоения обучающимися с легкой умственной отсталостью (интеллектуальными нарушениями) адаптированной основной общеобразовательной программы.....17
- 1.3. Система оценки достижения обучающимися с легкой умственной отсталостью (интеллектуальными нарушениями) планируемых результатов освоения адаптированной основной общеобразовательной программы... 34

### 2. Содержательный раздел

- 2.1. Программа формирования базовых учебных действий..... 47
- 2.2. Программы отдельных учебных предметов, курсов коррекционно-развивающей области..... 57
- 2.3. Программ духовно-нравственного развития ..... 110
- 2.4. Программа формирования культуры здорового и безопасного образа жизни -----121
- 2.5. Программа коррекционной работы-----132
- 2.6. Программа внеурочной деятельности.....----- 139

### 3. Организационный раздел

- 3.1. Учебный план начального общего образования..... 148
- 3.2. Система условий реализации адаптированной основной общеобразовательной программы образования НОО обучающихся с легкой умственной отсталостью ----- 156

## 1. Целевой раздел

### 1.1. Пояснительная записка

Данная адаптированная образовательная программа разработана для реализации в муниципальном бюджетном общеобразовательном учреждении «Средняя общеобразовательная школа 2017-2018 учебном году.

Адаптированная образовательная программа начального общего образования (далее АОП НОО), адаптированная для лиц с ограниченными возможностями здоровья, с нарушением интеллекта (имеющих умственную отсталость легкой, умеренной и тяжелой степени), разработана с учетом федерального государственного образовательного стандарта начального общего образования на основании основной образовательной программы школы и в соответствии с особыми образовательными потребностями детей с ОВЗ (по представленным родителями документам). Адаптация общеобразовательной программы осуществляется с учетом рекомендаций психолого-медико-педагогической комиссии, индивидуальной программы реабилитации инвалида и включает следующие направления деятельности:

- ✓ анализ и подбор содержания,
- ✓ изменение структуры ОП НОО,
- ✓ использование разных форм, методов и приемов организации учебной деятельности

Нормативной основой АОП НОО являются документы:

- 1.Федеральный закон от 29.12.2012 г. № 273-ФЗ «Об образовании в Российской Федерации»;
- 2.Приказ МОиН РФ № 393 от 06.10.2009 «Об утверждении федерального государственного образовательного стандарта начального общего образования», зарегистрирован Минюст № 17785 от 22 .12. 2009 с изменениями (приказы МОиН

РФ №1241 от 26.10.2010 и №2357 от 22.09.2011 г.),

3. Постановление Главного государственного санитарного врача Российской Федерации от 29 декабря 2010 г. N 189 г. Москва /Зарегистрировано в Минюсте РФ 3 марта 2011 г. Регистрационный N 19993/"Об утверждении СанПиН 2.4.2.2821-10 "Санитарно-эпидемиологические требования к условиям и организации обучения в общеобразовательных учреждениях"";

4. Приказ Министерства образования и науки Российской Федерации от 19.12.2014 № 1599 «Об утверждении федерального государственного образовательного стандарта образования обучающихся с умственной отсталостью (интеллектуальными нарушениями)»

### **Назначение адаптированной основной образовательной программы**

Адаптированная основная образовательная программа является нормативным документом, определяющим цели и ценности образования в МБОУ «СОШ № 2 с. Рошни-Чу», характеризующим содержание образования, особенности организации образовательного процесса, учитывающим образовательные потребности, возможности и особенности развития учащихся в условиях введения федерального государственного образовательного стандарта образования обучающихся с умственной отсталостью (интеллектуальными нарушениями) (Приказ Министерства образования и науки Российской Федерации от 19.12.2014 № 1599 «Об утверждении федерального государственного образовательного стандарта образования обучающихся с умственной отсталостью (интеллектуальными нарушениями)»)

### **Цель:**

реализации АООП образования обучающихся с легкой умственной отсталостью (интеллектуальными нарушениями) — создание условий для максимального удовлетворения особых образовательных потребностей обучающихся, обеспечивающих усвоение ими социального и культурного опыта.

**Задачи:**

- овладение обучающимися с легкой умственной отсталостью (интеллектуальными нарушениями) учебной деятельностью, обеспечивающей формирование жизненных компетенций;
- формирование общей культуры, обеспечивающей разностороннее развитие их личности (нравственно-эстетическое, социально-личностное, интеллектуальное, физическое), в соответствии с принятыми в семье и обществе духовно-нравственными и социокультурными ценностями;
- достижение планируемых результатов освоения АООП образования обучающимися с легкой умственной отсталостью (интеллектуальными нарушениями) с учетом их особых образовательных потребностей, а также индивидуальных особенностей и возможностей;
- выявление и развитие возможностей и способностей обучающихся с умственной отсталостью (интеллектуальными нарушениями), через организацию их общественно полезной деятельности, проведения спортивно-оздоровительной работы, организацию художественного творчества и др. с использованием системы клубов, секций, студий и кружков (включая организационные формы на основе сетевого взаимодействия), проведении спортивных, творческих и др. соревнований;
- участие педагогических работников, обучающихся, их родителей (законных представителей) и общественности в проектировании и развитии внутришкольной социальной среды.

**Общая характеристика адаптированной основной  
общеобразовательной программы обучающихся с легкой умственной  
отсталостью (интеллектуальными нарушениями)**

АООП образования обучающихся с легкой умственной отсталостью (интеллектуальными нарушениями) создается с учетом их особых образовательных потребностей.

Одним из важнейших условий обучения ребенка с легкой умственной отсталостью (интеллектуальными нарушениями) в среде других обучающихся

является готовность к эмоциональному и коммуникативному взаимодействию с ними.

АООП включает обязательную часть и часть, формируемую участниками образовательного процесса.

Обязательная часть АООП для обучающихся с легкой умственной отсталостью (интеллектуальными нарушениями) составляет не менее 70%, а часть, формируемая участниками образовательных отношений, не более 30% от общего объема АООП.

Сроки реализации АООП для обучающихся с умственной отсталостью (интеллектуальными нарушениями) 1-4 классы.

Цель I-го этапа состоит в формировании основ предметных знаний и умений, коррекции недостатков психофизического развития обучающихся.

Организация первого этапа направлена на решение диагностико-пропедевтических задач:

1. выявить индивидуальные возможности каждого ребенка, особенности его психофизического развития, оказывающие влияние на овладение учебными умениями и навыками;
2. сформировать у обучающихся физическую, социально-личностную, коммуникативную и интеллектуальную готовность к освоению АООП;
3. сформировать готовность к участию в систематических учебных занятиях, в разных формах группового и индивидуального взаимодействия с учителем и одноклассниками в урочное и внеурочное время;
4. обогатить знания обучающихся о социальном и природном мире, опыт в доступных видах детской деятельности (рисование, лепка, аппликация, ручной труд, игра и др.).

### **Психолого-педагогическая характеристика обучающихся**

#### **с легкой умственной отсталостью (интеллектуальными нарушениями)**

Умственная отсталость — это стойкое, выраженное недоразвитие познавательной деятельности вследствие диффузного (разлитого) органического

поражения центральной нервной системы (ЦНС). Понятие «умственной отсталости» по степени интеллектуальной неполноценности применимо к разнообразной группе детей. Степень выраженности интеллектуальной неполноценности коррелирует (соотносится) со сроками, в которые возникло поражение ЦНС - чем оно произошло раньше, тем тяжелее последствия. Также степень выраженности интеллектуальных нарушений определяется интенсивностью воздействия вредных факторов. Нередко умственная отсталость отягощена психическими заболеваниями различной этиологии, что требует не только их медикаментозного лечения, но и организации медицинского сопровождения таких обучающихся в образовательных организациях.

Развитие ребенка с легкой умственной отсталостью (интеллектуальными нарушениями), хотя и происходит на дефектной основе и характеризуется замедленностью, наличием отклонений от нормального развития, тем не менее, представляет собой поступательный процесс, приносящий качественные изменения в познавательную деятельность детей и их личностную сферу, что дает основания для оптимистического прогноза.

Затруднения в психическом развитии детей с умственной отсталостью (интеллектуальными нарушениями) обусловлены особенностями их высшей нервной деятельности (слабостью процессов возбуждения и торможения, замедленным формированием условных связей, тугоподвижностью нервных процессов, нарушением взаимодействия первой и второй сигнальных систем и др.). В подавляющем большинстве случаев интеллектуальные нарушения, имеющиеся у обучающихся с умственной отсталостью, являются следствием органического поражения ЦНС на ранних этапах онтогенеза. Негативное влияние органического поражения ЦНС имеет системный характер, когда в патологический процесс оказываются вовлеченными все стороны психофизического развития ребенка: мотивационно-потребностная, социально-личностная, моторно-двигательная; эмоционально-волевая сферы, а также когнитивные процессы — восприятие, мышление, деятельность, речь и поведение. Последствия поражения ЦНС выражаются в задержке сроков

возникновения и незавершенности возрастных психологических новообразований и, главное, в неравномерности, нарушении целостности психофизического развития. Все это, в свою очередь, затрудняет включение ребенка в освоение пласта социальных и культурных достижений общечеловеческого опыта традиционным путем.

В структуре психики такого ребенка в первую очередь отмечается недоразвитие познавательных интересов и снижение познавательной активности, что обусловлено замедленностью темпа психических процессов, их слабой подвижностью и переключаемостью. При умственной отсталости страдают не только высшие психические функции, но и эмоции, воля, поведение, в некоторых случаях физическое развитие, хотя наиболее нарушенным является мышление, и прежде всего, способность к отвлечению и обобщению. Вместе с тем, Российская дефектология (как правопреемница советской) руководствуется теоретическим постулатом Л. С. Выготского о том, что своевременная педагогическая коррекция с учетом специфических особенностей каждого ребенка с умственной отсталостью (интеллектуальными нарушениями) «запускает» компенсаторные процессы, обеспечивающие реализацию их потенциальных возможностей.

Развитие всех психических процессов у детей с легкой умственной отсталостью (интеллектуальными нарушениями) отличается качественным своеобразием. Относительно сохранной у обучающихся с умственной отсталостью (интеллектуальными нарушениями) оказывается чувственная ступень познания — ощущение и восприятие. Но и в этих познавательных процессах сказывается дефицитарность: неточность и слабость дифференцировки зрительных, слуховых, кинестетических, тактильных, обонятельных и вкусовых ощущений приводят к затруднению адекватности ориентировки детей с умственной отсталостью (интеллектуальными нарушениями) в окружающей среде. Нарушение объема и темпа восприятия, недостаточная его дифференцировка, не могут не оказывать отрицательного влияния на весь ход развития ребенка с умственной отсталостью (интеллектуальными нарушениями). Однако особая организация учебной и внеурочной работы, основанной на



использовании практической деятельности; проведение специальных коррекционных занятий не только повышают качество ощущений и восприятий, но и оказывают положительное влияние на развитие интеллектуальной сферы, в частности овладение отдельными мыслительными операциями.

Меньший потенциал у обучающихся с умственной отсталостью (интеллектуальными нарушениями) обнаруживается в развитии их **мышления**, основу которого составляют такие операции, как анализ, синтез, сравнение, обобщение, абстракция, конкретизация. Эти мыслительные операции у этой категории детей обладают целым рядом своеобразных черт, проявляющихся в трудностях установления отношений между частями предмета, выделении его существенных признаков и дифференциации их от несущественных, нахождении и сравнении предметов по признакам сходства и отличия и т. д.

Из всех видов мышления (наглядно-действенного, наглядно-образного и словесно-логического) у обучающихся с легкой умственной отсталостью (интеллектуальными нарушениями) в большей степени недоразвито словесно-логическое мышление. Это выражается в слабости обобщения, трудностях понимания смысла явления или факта. Обучающимся присуща сниженная активность мыслительных процессов и слабая регулирующая роль мышления: зачастую, они начинают выполнять работу, не дослушав инструкции, не поняв цели задания, не имея внутреннего плана действия. Однако при особой организации учебной деятельности, направленной на обучение школьников с умственной отсталостью (интеллектуальными нарушениями) пользованию рациональными и целенаправленными способами выполнения задания, оказывается возможным в той или иной степени скорректировать недостатки мыслительной деятельности. Использование специальных методов и приемов, применяющихся в процессе коррекционно-развивающего обучения, позволяет оказывать влияние на развитие различных видов мышления обучающихся с умственной отсталостью (интеллектуальными нарушениями), в том числе и словесно-логического.

Особенности восприятия и осмысления детьми учебного материала неразрывно связаны с особенностями их **памяти**. Запоминание, сохранение и воспроизведение полученной информации обучающимися с умственной отсталостью (интеллектуальными нарушениями) также отличается целым рядом специфических особенностей: они лучше запоминают внешние, иногда случайные, зрительно воспринимаемые признаки, при этом, труднее осознаются и запоминаются внутренние логические связи; позже, чем у нормальных сверстников, формируется произвольное запоминание, которое требует многократных повторений. Менее развитым оказывается логическое опосредованное запоминание, хотя механическая память может быть сформирована на более высоком уровне. Недостатки памяти обучающихся с умственной отсталостью (интеллектуальными нарушениями) проявляются не столько в трудностях получения и сохранения информации, сколько ее воспроизведения: вследствие трудностей установления логических отношений полученная информация может воспроизводиться бессистемно, с большим количеством искажений; при этом наибольшие трудности вызывает воспроизведение словесного материала. Использование различных дополнительных средств и приемов в процессе коррекционно-развивающего обучения (иллюстративной, символической наглядности; различных вариантов планов; вопросов педагога и т. д.) может оказать значительное влияние на повышение качества воспроизведения словесного материала. Вместе с тем, следует иметь в виду, что специфика мнемической деятельности во многом определяется структурой дефекта каждого ребенка с умственной отсталостью (интеллектуальными нарушениями). В связи с этим учет особенностей обучающихся с умственной отсталостью (интеллектуальными нарушениями) разных клинических групп (по классификации М. С. Певзнер) позволяет более успешно использовать потенциал развития их мнемической деятельности.

Особенности познавательной деятельности школьников с умственной отсталостью (интеллектуальными нарушениями) проявляются и в особенностях их **внимания**, которое отличается сужением объема, малой устойчивостью,

трудностями его распределения, замедленностью переключения. В значительной степени нарушено произвольное внимание, что связано с ослаблением волевого напряжения, направленного на преодоление трудностей, что выражается в неустойчивости внимания. Также в процессе обучения обнаруживаются трудности сосредоточения на каком-либо одном объекте или виде деятельности. Однако, если задание посильно для ученика и интересно ему, то его внимание может определенное время поддерживаться на должном уровне. Под влиянием специально организованного обучения и воспитания объем внимания и его устойчивость значительно улучшаются, что позволяет говорить о наличии положительной динамики, но вместе с тем, в большинстве случаев эти показатели не достигают возрастной нормы.

Для успешного обучения необходимы достаточно развитые **представления и воображение**. Представлениям детей с умственной отсталостью (интеллектуальными нарушениями) свойственна недифференцированность, фрагментарность, уподобление образов, что, в свою очередь, сказывается на узнавании и понимании учебного материала. Воображение как один из наиболее сложных процессов отличается значительной несформированностью, что выражается в его примитивности, неточности и схематичности. Однако, начиная с первого года обучения, в ходе преподавания всех учебных предметов проводится целенаправленная работа по уточнению и обогащению представлений, прежде всего — представлений об окружающей действительности.

У школьников с умственной отсталостью (интеллектуальными нарушениями) отмечаются недостатки в развитии **речевой деятельности**, физиологической основой которых является нарушение взаимодействия между первой и второй сигнальными системами, что, в свою очередь, проявляется в недоразвитии всех сторон речи: фонетической, лексической, грамматической и синтаксической. Таким образом, для обучающихся с умственной отсталостью характерно системное недоразвитие речи.

Недостатки речевой деятельности этой категории обучающихся напрямую связаны с нарушением абстрактно-логического мышления. Однако в

повседневной практике такие дети способны поддержать беседу на темы, близкие их личному опыту, используя при этом несложные конструкции предложений. Проведение систематической коррекционно-развивающей работы, направленной на систематизацию и обогащение представлений об окружающей действительности, создает положительные условия для овладения обучающимися различными языковыми средствами. Это находит свое выражение в увеличении объема и изменении качества словарного запаса, овладении различными конструкциями предложений, составлении небольших, но завершенных по смыслу, устных высказываний. Таким образом, постепенно создается основа для овладения более сложной формой речи — письменной.

**Моторная сфера** детей с легкой степенью умственной отсталости (интеллектуальными нарушениями), как правило, не имеет выраженных нарушений. Наибольшие трудности, обучающиеся испытывают при выполнении заданий, связанных с точной координацией мелких движений пальцев рук. В свою очередь, это негативно сказывается на овладении письмом и некоторыми трудовыми операциями. Проведение специальных упражнений, включенных как в содержание коррекционных занятий, так и используемых на отдельных уроках, способствует развитию координации и точности движений пальцев рук и кисти, а также позволяет подготовить обучающихся к овладению учебными и трудовыми действиями, требующими определенной моторной ловкости.

Психологические особенности обучающихся с умственной отсталостью (интеллектуальными нарушениями) проявляются и в нарушении **эмоциональной сферы**. При легкой умственной отсталости эмоции в целом сохранены, однако они отличаются отсутствием оттенков переживаний, неустойчивостью и поверхностностью. Отсутствуют или очень слабо выражены переживания, определяющие интерес и побуждение к познавательной деятельности, а также с большими затруднениями осуществляется воспитание высших психических чувств: нравственных и эстетических.

**Волевая сфера** учащихся с умственной отсталостью (интеллектуальными нарушениями) характеризуется слабостью собственных намерений и побуждений,

большой внушаемостью. Такие школьники предпочитают выбирать путь, не требующий волевых усилий, а вследствие непосильности предъявляемых требований, у некоторых из них развиваются такие отрицательные черты личности, как негативизм и упрямство. Своеобразие протекания психических процессов и особенности волевой сферы школьников с умственной отсталостью (интеллектуальными нарушениями) оказывают отрицательное влияние на характер их **деятельности**, в особенности произвольной, что выражается в недоразвитии мотивационной сферы, слабости побуждений, недостаточности инициативы. Эти недостатки особенно ярко проявляются в учебной деятельности, поскольку учащиеся приступают к ее выполнению без необходимой предшествующей ориентировки в задании и, не сопоставляя ход ее выполнения, с конечной целью. В процессе выполнения учебного задания они часто уходят от правильно начатого выполнения действия, «соскальзывают» на действия, произведенные ранее, причем осуществляют их в прежнем виде, не учитывая изменения условий. Вместе с тем, при проведении длительной, систематической и специально организованной работы, направленной на обучение этой группы школьников целеполаганию, планированию и контролю, им оказываются доступны разные виды деятельности: изобразительная и конструктивная деятельность, игра, в том числе дидактическая, ручной труд, а в старшем школьном возрасте и некоторые виды профильного труда. Следует отметить независимость и самостоятельность этой категории школьников в уходе за собой, благодаря овладению необходимыми социально-бытовыми навыками.

Нарушения высшей нервной деятельности, недоразвитие психических процессов и эмоционально-волевой сферы обуславливают формирование некоторых специфических особенностей **личности** обучающихся с умственной отсталостью (интеллектуальными нарушениями), проявляющиеся в примитивности интересов, потребностей и мотивов, что затрудняет формирование социально зрелых отношений со сверстниками и взрослыми. При этом специфическими особенностями **межличностных отношений** является: высокая конфликтность, сопровождаемая неадекватными поведенческими

реакциями; слабая мотивированность на установление межличностных контактов и пр. Снижение адекватности во взаимодействии со сверстниками и взрослыми людьми обуславливается незрелостью социальных мотивов, неразвитостью навыков общения обучающихся, а это, в свою очередь, может негативно сказываться на их **поведении**, особенности которого могут выражаться в гиперактивности, вербальной или физической агрессии и т.п. Практика обучения таких детей показывает, что под воздействием коррекционно-воспитательной работы упомянутые недостатки существенно сглаживаются и исправляются.

Выстраивая психолого-педагогическое сопровождение психического развития детей с легкой умственной отсталостью (интеллектуальными нарушениями), следует опираться на положение, сформулированное Л. С. Выготским, о единстве закономерностей развития аномального и нормального ребенка, а так же решающей роли создания таких социальных условий его обучения и воспитания, которые обеспечивают успешное «врастание» его в культуру. В качестве таких условий выступает система коррекционных мероприятий в процессе специально организованного обучения, опирающегося на сохранные стороны психики учащегося с умственной отсталостью, учитывающие зону ближайшего развития. Таким образом, педагогические условия, созданные в образовательной организации для обучающихся с умственной отсталостью, должны решать как задачи коррекционно-педагогической поддержки ребенка в образовательном процессе, так и вопросы его социализации, тесно связанные с развитием познавательной сферы и деятельности, соответствующей возрастным возможностям и способностям обучающегося.

### **Особые образовательные потребности обучающихся с легкой умственной отсталостью (интеллектуальными нарушениями)**

Недоразвитие познавательной, эмоционально-волевой и личностной сфер обучающихся с умственной отсталостью (интеллектуальными нарушениями) проявляется не только в качественных и количественных отклонениях от нормы, но и в глубоком своеобразии их социализации. Они способны к развитию, хотя

оно и осуществляется замедленно, атипично, а иногда с резкими изменениями всей психической деятельности ребёнка. При этом, несмотря на многообразие индивидуальных вариантов структуры данного нарушения, перспективы образования детей с умственной отсталостью (интеллектуальными нарушениями) детерминированы в основном степенью выраженности недоразвития интеллекта, при этом образование, в любом случае, остается нецензовым.

Таким образом, современные научные представления об особенностях психофизического развития обучающихся с умственной отсталостью (интеллектуальными нарушениями) позволяют выделить образовательные потребности, как общие для всех обучающихся с ОВЗ, так и специфические.

К общим потребностям относятся: время начала образования, содержание образования, разработка и использование специальных методов и средств обучения, особая организация обучения, расширение границ образовательного пространства, продолжительность образования и определение круга лиц, участвующих в образовательном процессе.

Для обучающихся с легкой умственной отсталостью (интеллектуальными нарушениями) характерны следующие специфические образовательные потребности:

- раннее получение специальной помощи средствами образования;
- обязательность непрерывности коррекционно-развивающего процесса, реализуемого, как через содержание предметных областей, так и в процессе коррекционной работы;
- научный, практико-ориентированный, действенный характер содержания образования;
- доступность содержания познавательных задач, реализуемых в процессе образования;
- систематическая актуализация сформированных у обучающихся знаний и умений; специальное обучение их «переносу» с учетом изменяющихся условий учебных, познавательных, трудовых и других ситуаций;

- обеспечении особой пространственной и временной организации общеобразовательной среды с учетом функционального состояния центральной нервной системы и нейродинамики психических процессов обучающихся с умственной отсталостью (интеллектуальными нарушениями);
- использование преимущественно позитивных средств стимуляции деятельности и поведения обучающихся, демонстрирующих доброжелательное и уважительное отношение к ним;
- развитие мотивации и интереса к познанию окружающего мира с учетом возрастных и индивидуальных особенностей ребенка к обучению и социальному взаимодействию со средой;
- специальное обучение способам усвоения общественного опыта — умений действовать совместно с взрослым, по показу, подражанию по словесной инструкции;
- стимуляция познавательной активности, формирование позитивного отношения к окружающему миру.

Удовлетворение перечисленных особых образовательных потребностей обучающихся возможно на основе реализации личностно-ориентированного подхода к воспитанию и обучению обучающихся через изменение содержания обучения и совершенствование методов и приемов работы. В свою очередь, это позволит формировать возрастные психологические новообразования и корректировать высшие психические функции в процессе изучения обучающимися учебных предметов, а также в ходе проведения коррекционно-развивающих занятий.

## **1.2. Планируемые результаты освоения обучающимися с легкой умственной отсталостью (интеллектуальными нарушениями) адаптированной основной общеобразовательной программы**

Результаты освоения с обучающимися с легкой умственной отсталостью (интеллектуальными нарушениями) АООП оцениваются как итоговые на момент завершения образования.



Освоение обучающимися АООП, которая создана на основе ФГОС, предполагает достижение ими двух видов результатов: личностных и предметных.

В структуре планируемых результатов ведущее место принадлежит *личностным* результатам, поскольку именно они обеспечивают овладение комплексом социальных (жизненных) компетенций, необходимых для достижения основной цели современного образования — введения обучающихся с умственной отсталостью (интеллектуальными нарушениями) в культуру, овладение ими социокультурным опытом.

Личностные результаты освоения АООП образования включают индивидуально-личностные качества и социальные (жизненные) компетенции обучающегося, социально значимые ценностные установки.

К личностным результатам освоения АООП относятся:

- 1) осознание себя как гражданина России; формирование чувства гордости за свою Родину;
- 2) воспитание уважительного отношения к иному мнению, истории и культуре других народов;
- 3) сформированность адекватных представлений о собственных возможностях, о насущно необходимом жизнеобеспечении;
- 4) овладение начальными навыками адаптации в динамично изменяющемся и развивающемся мире;
- 5) овладение социально-бытовыми навыками, используемыми в повседневной жизни;
- 6) владение навыками коммуникации и принятыми нормами социального взаимодействия;
- 7) способность к осмыслению социального окружения, своего места в нем, принятие соответствующих возрасту ценностей и социальных ролей;
- 8) принятие и освоение социальной роли обучающегося, проявление социально значимых мотивов учебной деятельности;

- 9) сформированность навыков сотрудничества с взрослыми и сверстниками в разных социальных ситуациях;
- 10) воспитание эстетических потребностей, ценностей и чувств;
- 11) развитие этических чувств, проявление доброжелательности, эмоционально-нравственной отзывчивости и взаимопомощи, проявление сопереживания к чувствам других людей;
- 12) сформированность установки на безопасный, здоровый образ жизни, наличие мотивации к творческому труду, работе на результат, бережному отношению к материальным и духовным ценностям;
- 13) проявление готовности к самостоятельной жизни.

Предметные результаты освоения АООП образования включают освоенные обучающимися знания и умения, специфичные для каждой предметной области, готовность их применения. Предметные результаты обучающихся с легкой умственной отсталостью (интеллектуальными нарушениями) не являются основным критерием при принятии решения о переводе обучающегося в следующий класс, но рассматриваются как одна из составляющих при оценке итоговых достижений.

АООП определяет два уровня овладения предметными результатами: минимальный и достаточный.

Минимальный уровень является обязательным для большинства обучающихся с умственной отсталостью (интеллектуальными нарушениями). Вместе с тем, отсутствие достижения этого уровня отдельными обучающимися по отдельным предметам не является препятствием к получению ими образования по этому варианту программы. В том случае, если обучающийся не достигает минимального уровня овладения предметными результатами по всем или большинству учебных предметов, то по рекомендации психолого-медико-педагогической комиссии и с согласия родителей (законных представителей) Организация может перевести обучающегося на обучение по индивидуальному плану или на АООП (вариант 2).

Минимальный и достаточный уровни усвоения предметных результатов по отдельным учебным предметам на конец обучения в младших классах (IV класс):

### ***Русский язык***

#### **Минимальный уровень:**

различение гласных и согласных звуков и букв; ударных и безударных согласных звуков; оппозиционных согласных по звонкости-глухости, твердости-мягкости;

деление слов на слоги для переноса;

списывание по слогам и целыми словами с рукописного и печатного текста с орфографическим проговариванием;

запись под диктовку слов и коротких предложений (2-4 слова) с изученными орфограммами;

обозначение мягкости и твердости согласных звуков на письме гласными буквами и буквой Ъ (после предварительной отработки);

дифференциация и подбор слов, обозначающих предметы, действия, признаки;

составление предложений, восстановление в них нарушенного порядка слов с ориентацией на серию сюжетных картинок;

выделение из текста предложений на заданную тему;

участие в обсуждении темы текста и выбора заголовка к нему.

#### **Достаточный уровень:**

различение звуков и букв;

характеристика гласных и согласных звуков с опорой на образец и опорную схему;

списывание рукописного и печатного текста целыми словами с орфографическим проговариванием;

запись под диктовку текста, включающего слова с изученными орфограммами (30-35 слов);

дифференциация и подбор слов различных категорий по вопросу и грамматическому значению (название предметов, действий и признаков предметов);

составление и распространение предложений, установление связи между словами с помощью учителя, постановка знаков препинания в конце предложения (точка, вопросительный и восклицательный знак);

деление текста на предложения;

выделение темы текста (о чём идет речь), выбор одного заголовка из нескольких, подходящего по смыслу;

самостоятельная запись 3-4 предложений из составленного текста после его анализа.

### ***Чтение***

#### **Минимальный уровень:**

осознанное и правильное чтение текст вслух по слогам и целыми словами;

пересказ содержания прочитанного текста по вопросам;

участие в коллективной работе по оценке поступков героев и событий;

выразительное чтение наизусть 5-7 коротких стихотворений.

#### **Достаточный уровень:**

чтение текста после предварительного анализа вслух целыми словами (сложные по семантике и структуре слова — по слогам) с соблюдением пауз, с соответствующим тоном голоса и темпом речи;

ответы на вопросы учителя по прочитанному тексту;

определение основной мысли текста после предварительного его анализа;

чтение текста молча с выполнением заданий учителя;

определение главных действующих лиц произведения; элементарная оценка их поступков;

чтение диалогов по ролям с использованием некоторых средств устной выразительности (после предварительного разбора);

пересказ текста по частям с опорой на вопросы учителя, картинный план или иллюстрацию;

выразительное чтение наизусть 7-8 стихотворений.

### ***Речевая практика***

#### Минимальный уровень:

формулировка просьб и желаний с использованием этикетных слов и выражений;

участие в ролевых играх в соответствии с речевыми возможностями;

восприятие на слух сказок и рассказов; ответы на вопросы учителя по их содержанию с опорой на иллюстративный материал;

выразительное произнесение чистоговорок, коротких стихотворений с опорой на образец чтения учителя;

участие в беседах на темы, близкие личному опыту ребенка;

ответы на вопросы учителя по содержанию прослушанных и/или просмотренных радио- и телепередач.

#### Достаточный уровень:

понимание содержания небольших по объему сказок, рассказов и стихотворений; ответы на вопросы;

понимание содержания детских радио- и телепередач, ответы на вопросы учителя;

выбор правильных средств интонации с опорой на образец речи учителя и анализ речевой ситуации;

активное участие в диалогах по темам речевых ситуаций;

высказывание своих просьб и желаний; выполнение речевых действий (приветствия, прощания, извинения и т. п.), используя соответствующие этикетные слова и выражения;

участие в коллективном составлении рассказа или сказки по темам речевых ситуаций;

составление рассказов с опорой на картинный или картинно-символический план.

### ***Математика:***

#### Минимальный уровень:

знание числового ряда 1—100 в прямом порядке; откладывание любых чисел в пределах 100, с использованием счетного материала;

знание названий компонентов сложения, вычитания, умножения, деления;

понимание смысла арифметических действий сложения и вычитания, умножения и деления (на равные части).

знание таблицы умножения однозначных чисел до 5;

понимание связи таблиц умножения и деления, пользование таблицами умножения на печатной основе для нахождения произведения и частного;

знание порядка действий в примерах в два арифметических действия;

знание и применение переместительного свойства сложения и умножения;

выполнение устных и письменных действий сложения и вычитания чисел в пределах 100;

знание единиц измерения (меры) стоимости, длины, массы, времени и их соотношения;

различение чисел, полученных при счете и измерении, запись числа, полученного при измерении двумя мерами;

пользование календарем для установления порядка месяцев в году, количества суток в месяцах;

определение времени по часам (одним способом);

решение, составление, иллюстрирование изученных простых арифметических задач;

решение составных арифметических задач в два действия (с помощью учителя);

различение замкнутых, незамкнутых кривых, ломаных линий; вычисление длины ломаной;

узнавание, называние, моделирование взаимного положения двух прямых, кривых линий, фигур; нахождение точки пересечения без вычерчивания;

знание названий элементов четырехугольников; вычерчивание прямоугольника (квадрата) с помощью чертежного треугольника на нелинованной бумаге (с помощью учителя);

различение окружности и круга, вычерчивание окружности разных радиусов.

Достаточный уровень:

знание числового ряда 1—100 в прямом и обратном порядке;

счет, присчитыванием, отсчитыванием по единице и равными числовыми группами в пределах 100;

откладывание любых чисел в пределах 100 с использованием счетного материала;

знание названия компонентов сложения, вычитания, умножения, деления;

понимание смысла арифметических действий сложения и вычитания, умножения и деления (на равные части и по содержанию); различение двух видов деления на уровне практических действий; знание способов чтения и записи каждого вида деления;

знание таблицы умножения всех однозначных чисел и числа 10; правила умножения чисел 1 и 0, на 1 и 0, деления 0 и деления на 1, на 10;

понимание связи таблиц умножения и деления, пользование таблицами умножения на печатной основе для нахождения произведения и частного;

знание порядка действий в примерах в два арифметических действия;

знание и применение переместительного свойства сложения и умножения;

выполнение устных и письменных действий сложения и вычитания чисел в пределах 100;

знание единиц (мер) измерения стоимости, длины, массы, времени и их соотношения;

различение чисел, полученных при счете и измерении, запись чисел, полученных при измерении двумя мерами (с полным набором знаков в мелких мерах);

знание порядка месяцев в году, номеров месяцев от начала года; умение пользоваться календарем для установления порядка месяцев в году; знание количества суток в месяцах;

определение времени по часам тремя способами с точностью до 1 мин;

решение, составление, иллюстрирование всех изученных простых арифметических задач;

краткая запись, моделирование содержания, решение составных арифметических задач в два действия;

различение замкнутых, незамкнутых кривых, ломаных линий; вычисление длины ломаной;

узнавание, называние, вычерчивание, моделирование взаимного положения двух прямых и кривых линий, многоугольников, окружностей; нахождение точки пересечения;

знание названий элементов четырехугольников, вычерчивание прямоугольника (квадрата) с помощью чертежного треугольника на нелинованной бумаге;

вычерчивание окружности разных радиусов, различение окружности и круга.

### ***Мир природы и человека***

#### **Минимальный уровень:**

представления о назначении объектов изучения;

узнавание и называние изученных объектов на иллюстрациях, фотографиях;

отнесение изученных объектов к определенным группам (видо-родовые понятия);

называние сходных объектов, отнесенных к одной и той же изучаемой группе;

представления об элементарных правилах безопасного поведения в природе и обществе;

знание требований к режиму дня школьника и понимание необходимости его выполнения;

знание основных правил личной гигиены и выполнение их в повседневной жизни;

ухаживание за комнатными растениями; кормление зимующих птиц;



составление повествовательного или описательного рассказа из 3-5 предложений об изученных объектах по предложенному плану;

адекватное взаимодействие с изученными объектами окружающего мира в учебных ситуациях; адекватно поведение в классе, в школе, на улице в условиях реальной или смоделированной учителем ситуации.

Достаточный уровень:

представления о взаимосвязях между изученными объектами, их месте в окружающем мире;

узнавание и называние изученных объектов в натуральном виде в естественных условиях;

отнесение изученных объектов к определенным группам с учетом различных оснований для классификации;

развернутая характеристика своего отношения к изученным объектам;

знание отличительных существенных признаков групп объектов;

знание правил гигиены органов чувств;

знание некоторых правил безопасного поведения в природе и обществе с учетом возрастных особенностей;

готовность к использованию полученных знаний при решении учебных, учебно-бытовых и учебно-трудовых задач.

ответы на вопросы и постановка вопросов по содержанию изученного, проявление желания рассказать о предмете изучения или наблюдения, заинтересовавшем объекте;

выполнение задания без текущего контроля учителя (при наличии предваряющего и итогового контроля), оценка своей работы и одноклассников, проявление к ней ценностного отношения, понимание замечаний, адекватное восприятие похвалы;

проявление активности в организации совместной деятельности и ситуативном общении с детьми; адекватное взаимодействие с объектами окружающего мира;

соблюдение элементарных санитарно-гигиенических норм;

выполнение доступных природоохранных действий;  
готовность к использованию сформированных умений при решении учебных, учебно-бытовых и учебно-трудовых задач в объеме программы.

### **Изобразительное искусство**

#### Минимальный уровень:

знание названий художественных материалов, инструментов и приспособлений; их свойств, назначения, правил хранения, обращения и санитарно-гигиенических требований при работе с ними;

знание элементарных правил композиции, цветоведения, передачи формы предмета и др.;

знание некоторых выразительных средств изобразительного искусства: «изобразительная поверхность», «точка», «линия», «штриховка», «пятно», «цвет»;

пользование материалами для рисования, аппликации, лепки;

знание названий предметов, подлежащих рисованию, лепке и аппликации;

знание названий некоторых народных и национальных промыслов, изготавливающих игрушки: Дымково, Гжель, Городец, Каргополь и др.;

организация рабочего места в зависимости от характера выполняемой работы;

следование при выполнении работы инструкциям учителя; рациональная организация своей изобразительной деятельности; планирование работы; осуществление текущего и заключительного контроля выполняемых практических действий и корректировка хода практической работы;

владение некоторыми приемами лепки (раскатывание, сплющивание, отщипывание) и аппликации (вырезание и наклеивание);

рисование по образцу, с натуры, по памяти, представлению, воображению предметов несложной формы и конструкции; передача в рисунке содержания несложных произведений в соответствии с темой;

применение приемов работы карандашом, гуашью, акварельными красками с целью передачи фактуры предмета;

ориентировка в пространстве листа; размещение изображения одного или группы предметов в соответствии с параметрами изобразительной поверхности; адекватная передача цвета изображаемого объекта, определение насыщенности цвета, получение смешанных цветов и некоторых оттенков цвета; узнавание и различение в книжных иллюстрациях и репродукциях изображенных предметов и действий.

Достаточный уровень:

знание названий жанров изобразительного искусства (портрет, натюрморт, пейзаж и др.);

знание названий некоторых народных и национальных промыслов (Дымково, Гжель, Городец, Хохлома и др.);

знание основных особенностей некоторых материалов, используемых в рисовании, лепке и аппликации;

знание выразительных средств изобразительного искусства: «изобразительная поверхность», «точка», «линия», «штриховка», «контур», «пятно», «цвет», объем и др.;

знание правил цветоведения, светотени, перспективы; построения орнамента, стилизации формы предмета и др.;

знание видов аппликации (предметная, сюжетная, декоративная);

знание способов лепки (конструктивный, пластический, комбинированный);

нахождение необходимой для выполнения работы информации в материалах учебника, рабочей тетради;

следование при выполнении работы инструкциям учителя или инструкциям, представленным в других информационных источниках;

оценка результатов собственной изобразительной деятельности и одноклассников (красиво, некрасиво, аккуратно, похоже на образец);

использование разнообразных технологических способов выполнения аппликации;

применение разных способов лепки;

рисование с натуры и по памяти после предварительных наблюдений, передача всех признаков и свойств изображаемого объекта; рисование по воображению;

различение и передача в рисунке эмоционального состояния и своего отношения к природе, человеку, семье и обществу;

различение произведений живописи, графики, скульптуры, архитектуры и декоративно-прикладного искусства;

различение жанров изобразительного искусства: пейзаж, портрет, натюрморт, сюжетное изображение.

### ***Музыка***

#### Минимальный уровень:

определение характера и содержания знакомых музыкальных произведений, предусмотренных Программой;

представления о некоторых музыкальных инструментах и их звучании (труба, баян, гитара);

пение с инструментальным сопровождением и без него (с помощью педагога);

выразительное, слаженное и достаточно эмоциональное исполнение выученных песен с простейшими элементами динамических оттенков;

правильное формирование при пении гласных звуков и отчетливое произнесение согласных звуков в конце и в середине слов;

различение вступления, запева, припева, проигрыша, окончания песни;

различение песни, танца, марша;

передача ритмического рисунка попевок (хлопками, на металлофоне, голосом);

определение разнообразных по содержанию и характеру музыкальных произведений (веселые, грустные и спокойные);

владение элементарными представлениями о нотной грамоте.

#### Достаточный уровень:

самостоятельное исполнение разученных детских песен; знание динамических оттенков (*форте-громко, пиано-тихо*);

представления о народных музыкальных инструментах и их звучании (домра, мандолина, баян, гусли, свирель, гармонь, трещотка и др.);

представления об особенностях мелодического голосоведения (плавно, отрывисто, скачкообразно);

пение хором с выполнением требований художественного исполнения;

ясное и четкое произнесение слов в песнях подвижного характера;

исполнение выученных песен без музыкального сопровождения, самостоятельно;

различение разнообразных по характеру и звучанию песен, маршей, танцев;

владение элементами музыкальной грамоты, как средства осознания музыкальной речи.

### ***Физическая культура***

#### **Минимальный уровень:**

представления о физической культуре как средстве укрепления здоровья, физического развития и физической подготовки человека;

выполнение комплексов утренней гимнастики под руководством учителя;

знание основных правил поведения на уроках физической культуры и осознанное их применение;

выполнение несложных упражнений по словесной инструкции при выполнении строевых команд;

представления о двигательных действиях; знание основных строевых команд; подсчёт при выполнении общеразвивающих упражнений;

ходьба в различном темпе с различными исходными положениями;

взаимодействие со сверстниками в организации и проведении подвижных игр, элементов соревнований; участие в подвижных играх и эстафетах под руководством учителя;

знание правил бережного обращения с инвентарём и оборудованием, соблюдение требований техники безопасности в процессе участия в физкультурно-спортивных мероприятиях.

Достаточный уровень:

практическое освоение элементов гимнастики, легкой атлетики, лыжной подготовки, спортивных и подвижных игр и других видов физической культуры;

самостоятельное выполнение комплексов утренней гимнастики;

владение комплексами упражнений для формирования правильной осанки и развития мышц туловища; участие в оздоровительных занятиях в режиме дня (физкультминутки);

выполнение основных двигательных действий в соответствии с заданием учителя: бег, ходьба, прыжки и др.;

подача и выполнение строевых команд, ведение подсчёта при выполнении общеразвивающих упражнений.

совместное участие со сверстниками в подвижных играх и эстафетах;

оказание посильной помощи и поддержки сверстникам в процессе участия в подвижных играх и соревнованиях;

знание спортивных традиций своего народа и других народов;

знание способов использования различного спортивного инвентаря в основных видах двигательной активности и их применение в практической деятельности;

знание правил и техники выполнения двигательных действий, применение усвоенных правил при выполнении двигательных действий под руководством учителя;

знание и применение правил бережного обращения с инвентарём и оборудованием в повседневной жизни;

соблюдение требований техники безопасности в процессе участия в физкультурно-спортивных мероприятиях.

***Ручной труд***

Минимальный уровень:

знание правил организации рабочего места и умение самостоятельно его организовать в зависимости от характера выполняемой работы, (рационально располагать инструменты, материалы и приспособления на рабочем столе, сохранять порядок на рабочем месте);

знание видов трудовых работ;

знание названий и некоторых свойств поделочных материалов, используемых на уроках ручного труда; знание и соблюдение правил их хранения, санитарно-гигиенических требований при работе с ними;

знание названий инструментов, необходимых на уроках ручного труда, их устройства, правил техники безопасной работы с колющими и режущими инструментами;

знание приемов работы (разметки деталей, выделения детали из заготовки, формообразования, соединения деталей, отделки изделия), используемые на уроках ручного труда;

анализ объекта, подлежащего изготовлению, выделение и называние его признаков и свойств; определение способов соединения деталей;

пользование доступными технологическими (инструкционными) картами;

составление стандартного плана работы по пунктам;

владение некоторыми технологическими приемами ручной обработки материалов;

использование в работе доступных материалов (глиной и пластилином; природными материалами; бумагой и картоном; нитками и тканью; проволокой и металлом; древесиной; конструировать из металлоконструктора);

выполнение несложного ремонта одежды.

#### Достаточный уровень:

знание правил рациональной организации труда, включающих упорядоченность действий и самодисциплину;

знание об исторической, культурной и эстетической ценности вещей;

знание видов художественных ремесел;

нахождение необходимой информации в материалах учебника, рабочей тетради;

знание и использование правил безопасной работы с режущими и колющими инструментами, соблюдение санитарно-гигиенических требований при выполнении трудовых работ;

осознанный подбор материалов по их физическим, декоративно-художественным и конструктивным свойствам;

отбор оптимальных и доступных технологических приемов ручной обработки в зависимости от свойств материалов и поставленных целей; экономное расходование материалов;

использование в работе с разнообразной наглядности: составление плана работы над изделием с опорой на предметно-операционные и графические планы, распознавание простейших технических рисунков, схем, чертежей, их чтение и выполнение действий в соответствии с ними в процессе изготовления изделия;

осуществление текущего самоконтроля выполняемых практических действий и корректировка хода практической работы;

оценка своих изделий (красиво, некрасиво, аккуратно, похоже на образец);

установление причинно-следственных связей между выполняемыми действиями и их результатами;

выполнение общественных поручений по уборке класса/мастерской после уроков трудового обучения.

### **1.3. Система оценки достижения обучающимися**

***с легкой умственной отсталостью (интеллектуальными нарушениями)***

***планируемых результатов освоения***

***адаптированной основной общеобразовательной программы***

Основными направлениями и целями оценочной деятельности в соответствии с требованиями Стандарта являются оценка образовательных достижений обучающихся и оценка результатов деятельности образовательных ор-



ганизаций и педагогических кадров. Полученные данные используются для оценки состояния и тенденций развития системы образования.

Система оценки достижения обучающимися с умственной отсталостью (интеллектуальными нарушениями) планируемых результатов освоения АООП призвана решить следующие задачи:

закреплять основные направления и цели оценочной деятельности, описывать объект и содержание оценки, критерии, процедуры и состав инструментария оценивания, формы представления результатов, условия и границы применения системы оценки;

ориентировать образовательный процесс на нравственное развитие и воспитание обучающихся, достижение планируемых результатов освоения содержания учебных предметов и формирование базовых учебных действий;

обеспечивать комплексный подход к оценке результатов освоения АООП, позволяющий вести оценку предметных и личностных результатов;

предусматривать оценку достижений обучающихся и оценку эффективности деятельности общеобразовательной организации;

позволять осуществлять оценку динамики учебных достижений обучающихся и развития их жизненной компетенции.

Результаты достижений обучающихся с умственной отсталостью (интеллектуальными нарушениями) в овладении АООП являются значимыми для оценки качества образования обучающихся. При определении подходов к осуществлению оценки результатов целесообразно опираться на следующие принципы:

1) дифференциации оценки достижений с учетом типологических и индивидуальных особенностей развития и особых образовательных потребностей обучающихся с умственной отсталостью (интеллектуальными нарушениями);

2) объективности оценки, раскрывающей динамику достижений и качественных изменений в психическом и социальном развитии обучающихся;

3) единства параметров, критериев и инструментария оценки достижений в освоении содержания АООП, что сможет обеспечить объективность оценки в разных образовательных организациях. Для этого необходимым является

создание методического обеспечения (описание диагностических материалов, процедур их применения, сбора, формализации, обработки, обобщения и представления полученных данных) процесса осуществления оценки достижений обучающихся.

Эти принципы отражают целостность системы образования обучающихся с умственной отсталостью (интеллектуальными нарушениями), представляют обобщенные характеристики оценки их учебных и личностных достижений.

При разработке системы оценки достижений обучающихся в освоении содержания АООП необходимо ориентироваться на представленный в Стандарте перечень планируемых результатов.

Обеспечение дифференцированной оценки достижений обучающихся с умственной отсталостью (интеллектуальными нарушениями) имеет определяющее значение для оценки качества образования.

В соответствии с требованиями Стандарта для обучающихся с умственной отсталостью (интеллектуальными нарушениями) оценке подлежат личностные и предметные результаты.

*Личностные результаты* включают овладение обучающимися социальными (жизненными) компетенциями, необходимыми для решения практико-ориентированных задач и обеспечивающими формирование и развитие социальных отношений обучающихся в различных средах.

Оценка личностных результатов предполагает, прежде всего, оценку продвижения ребенка в овладении социальными (жизненными) компетенциями, которые, в конечном итоге, составляют основу этих результатов. При этом, некоторые личностные результаты (например, комплекс результатов: «формирования гражданского самосознания») могут быть оценены исключительно качественно.

Всесторонняя и комплексная оценка овладения обучающимися социальными (жизненными) компетенциями может осуществляться на основании применения метода экспертной оценки, который представляет собой процедуру оценки результатов на основе мнений группы специалистов (экспертов). Состав

экспертной группы определяется общеобразовательной организацией и включает педагогических и медицинских работников (учителей, воспитателей, учителей-логопедов, педагогов-психологов, социальных педагогов, врача невролога, психиатра, педиатра), которые хорошо знают ученика. Для полноты оценки личностных результатов освоения обучающимися с умственной отсталостью (интеллектуальными нарушениями) АООП следует учитывать мнение родителей (законных представителей), поскольку основой оценки служит анализ изменений поведения обучающегося в повседневной жизни в различных социальных средах (школьной и семейной). Результаты анализа должны быть представлены в форме удобных и понятных всем членам экспертной группы условных единиц: 0 баллов — нет фиксируемой динамики; 1 балл — минимальная динамика; 2 балла — удовлетворительная динамика; 3 балла — значительная динамика. Подобная оценка необходима экспертной группе для выработки ориентиров в описании динамики развития социальной (жизненной) компетенции ребенка. Результаты оценки личностных достижений заносятся в индивидуальную карту развития обучающегося (дневник наблюдений), что позволяет не только представить полную картину динамики целостного развития ребенка, но и отследить наличие или отсутствие изменений по отдельным жизненным компетенциям.

Основной формой работы участников экспертной группы является психолого-медико-педагогический консилиум.

На основе требований, сформулированных в Стандарте, организация разрабатывает программу оценки личностных результатов с учетом типологических и индивидуальных особенностей обучающихся, которая утверждается локальными актами организации. Программа оценки включает:

- 1) полный перечень личностных результатов, прописанных в тексте ФГОС, которые выступают в качестве критериев оценки социальной (жизненной) компетенции учащихся. Перечень этих результатов может быть самостоятельно расширен общеобразовательной организацией;
- 2) перечень параметров и индикаторов оценки каждого результата

## Формирование универсальных учебных действий

### у детей с легкой умственной отсталостью

(личностные и метапредметные результаты, планируемые в рамках предметных курсов)

	<i>Личностные результаты обучения:</i>	<i>Метапредметные результаты обучения:</i>
Русский язык	-использование языка как основного средства человеческого общения;  -формирование позитивного эмоционально-ценностного отношения к русскому языку	-стремление к более точному выражению собственного мнения и позиции;  - умение задавать вопросы.
Литературное чтение	-знакомство с культурой народов России;  эмоциональная отзывчивость на прочитанное;  -высказывание своей точки зрения и уважение мнения собеседника.	-деление текста на части, составление плана, нахождение средств художественной выразительности ;  - формирование представлений о правилах и нормах поведения, принятых в обществе;  - овладение и освоение правил групповой работы.
Математика	--воспитание у учащихся трудолюбия, самостоятельности, терпеливости, настойчивости,	- развитие абстрактных математических понятий;  - развитие зрительного

	<p>любопытности;</p> <p>-формирование умения планировать свою деятельность.</p>	<p>восприятия и узнавания;</p> <p>-развитие пространственных представлений и ориентации;</p> <p>-развитие основных мыслительных операций;</p> <p>-развитие наглядно-образного и словесно-логического мышления;</p> <p>- коррекция нарушений эмоционально-личностной сферы;</p> <p>- развитие речи и обогащение словаря;</p> <p>- коррекция индивидуальных пробелов в знаниях, умениях, навыках.</p>
<p>Окружающий мир</p>	<p>- формирование чувство привязанности к своей малой Родине (улице, городу);</p> <p>- адаптация в окружающем мире;</p> <p>-развитие доброжелательности и эмоционально-нравственной отзывчивости, понимания и сопереживания чувствам других людей;</p> <p>- развитие навыков</p>	<p>- формирование логического мышления на основе действий: сравнения, анализа, синтеза, обобщения, классификации по родовым признакам, установление аналогий и причинно-следственных связей, построения рассуждений, отнесения к известным понятиям;</p> <p>- освоение правил и норм</p>

	<p>сотрудничества со взрослыми и сверстниками в разных социальных ситуациях, умения не создавать конфликтов и находить выходы из спорных ситуаций;</p> <p>-формирование установки на безопасный, здоровый образ жизни, мотивации к работе на результат, бережному отношению к материальным и духовным ценностям.</p>	<p>социокультурного взаимодействия со взрослыми и сверстниками в сообществах разного типа (класс, школа, семья, учреждения культуры в городе и др.);</p> <p>-адекватно оценивать собственное поведение и поведение окружающих;</p>
Технология	<p>-воспитание и развитие социально значимых личностных качеств: усидчивости трудолюбия, умение доводить начатое дело до конца;</p> <p>-уважение к людям труда;</p> <p>- бережное отношение к предметам, созданными руками человека.</p>	<p>- приобретение умения анализировать задания, понимать поставленную цель;</p> <p>- совместно с педагогом планировать предстоящую практическую деятельность;</p> <p>-подготавливать своё рабочее место, рационально размещать материалы и инструменты;</p> <p>-соблюдать правила безопасного и рационального труда;</p> <p>- работать в малых группах, осуществлять сотрудничество, уметь слушать и вступать в</p>

		<p>диалог, участвовать в коллективном обсуждении;</p> <p>- взаимодействовать и сотрудничать со сверстниками и взрослыми,</p> <p>- оценивать результаты своей деятельности, корректировать в случае необходимости свои действия.</p>
Физическая культура	<p>- активное включение в общение и взаимодействие со сверстниками;</p> <p>- проявление положительных качеств личности в различных ситуациях;</p> <p>- проявление дисциплинированности и трудолюбия;</p> <p>- оказание помощи сверстникам.</p>	<p>- обнаружение ошибок при выполнении учебных заданий, отбор способов их исправления;</p> <p>- взаимоуважение и помощь в общении со сверстниками;</p> <p>- организация самостоятельной деятельности с учетом требований безопасности;</p> <p>- планирование собственной деятельности;</p> <p>- анализ и оценка собственных результатов, поиск способов их улучшения;</p> <p>видение красоты движений;</p> <p>- оценка красоты телосложения и осанки, сравнение их с</p>

		<p>эталонном;</p> <p>-управление эмоциями при общении со сверстниками и взрослыми;</p> <p>-технически правильное выполнение двигательных действий из базовых видов спорта, использование их в игровой и соревновательной деятельности.</p>
Музыка	<p>-- чувство гордости за свою Родину на основе изучения лучших образцов фольклора, произведений русских композиторов;</p> <p>- участие в музыкальной жизни класса, школы;</p> <p>- формирование доброжелательности, эмоционально-нравственной отзывчивости, понимания и сопереживания чувствам других людей;</p> <p>- развитие чувства прекрасного в процессе ознакомления с музыкальными произведениями.</p>	<p>- готовность слушать собеседника;</p> <p>-управление эмоциями при прослушивании музыкального произведения;</p> <p>- овладение навыками сотрудничества с учителем и сверстниками при хоровом пении.</p>
ИЗО	-воспитание и развитие социально значимых	- приобретение умения анализировать задания,



	<p>личностных качеств: усидчивости трудолюбия, умение доводить начатое дело до конца;</p> <p>-уважение к людям, создающие предметы искусства;</p> <p>- бережное отношение к предметам, созданными руками человека.</p>	<p>понимать поставленную цель;</p> <p>- совместно с педагогом планировать предстоящую практическую деятельность;</p> <p>-подготавливать своё рабочее место, рационально размещать материалы и инструменты;</p> <p>-соблюдать правила безопасного и рационального труда;</p> <p>- работать в малых группах, осуществлять сотрудничество, уметь слушать и вступать в диалог, участвовать в коллективном обсуждении;</p> <p>- взаимодействовать и сотрудничать со сверстниками и взрослыми;</p> <p>- оценивать результаты своей деятельности, корректировать в случае необходимости свои действия.</p>
Светская этика	<p>-формирование основ российской гражданской идентичности, чувства гордости за свою Родину, российский</p>	<p>-готовность слушать собеседника и вести диалог;</p> <p>-готовность признавать возможность существования</p>

	<p>народ и историю России;</p> <p>-формирование семейных ценностей;</p> <p>-формирование целостного, социально ориентированного взгляда на мир в его органичном единстве и разнообразии природы, народов и культур;</p> <p>-развитие этических чувств, доброжелательности и эмоционально-нравственной отзывчивости, понимания и сопереживания чувствам других людей.</p>	<p>различных точек зрения на оценку событий;</p> <p>-овладение начальными сведениями о явлениях окружающей действительности (природных, социальных, культурных) в соответствии с содержанием конкретного учебного предмета.</p>
--	--	---

3) систему бальной оценки результатов;

4) документы, в которых отражаются индивидуальные результаты каждого обучающегося (например, Карта индивидуальных достижений ученика) и результаты всего класса (например, Журнал итоговых достижений учащихся класса);

5) материалы для проведения процедуры оценки личностных и результатов.

6) локальные акты Организации, регламентирующие все вопросы проведения оценки результатов.

*Предметные результаты* связаны с овладением обучающимися содержанием каждой предметной области и характеризуют достижения обучающихся в усвоении знаний и умений, способность их применять в практической деятельности.

Оценку предметных результатов целесообразно начинать со второго полугодия II-го класса, т. е. в тот период, когда у обучающихся по базовым учебным предметам сформированы некоторые начальные навыки чтения, письма

и счета. Кроме того, сама учебная деятельность для них базовых учебных действий привычной, и они смогут ее организовывать под руководством учителя.

Во время обучения в первом подготовительном и I-м классах, а также в течение первого полугодия II-го класса целесообразно всячески поощрять и стимулировать работу учеников, используя только качественную оценку. При этом не является принципиально важным, насколько обучающийся продвигается в освоении того или иного учебного предмета. На этом этапе обучения центральным результатом является появление значимых предпосылок учебной деятельности, одной из которых является способность ее осуществления не только под прямым и непосредственным руководством и контролем учителя, но и с определенной долей самостоятельности во взаимодействии с учителем и одноклассниками.

В целом оценка достижения обучающимися с умственной отсталостью (интеллектуальными нарушениями) предметных результатов должна базироваться на принципах индивидуального и дифференцированного подходов. Усвоенные обучающимися даже незначительные по объему и элементарные по содержанию знания и умения должны выполнять коррекционно-развивающую функцию, поскольку они играют определенную роль в становлении личности ученика и овладении им социальным опытом.

Для преодоления формального подхода в оценивании предметных результатов освоения АООП обучающимися с умственной отсталостью (интеллектуальными нарушениями) необходимо, чтобы балльная оценка свидетельствовала о качестве усвоенных знаний. В связи с этим основными критериями оценки планируемых результатов являются следующие: соответствие / несоответствие науке и практике; полнота и надежность усвоения; самостоятельность применения усвоенных знаний.

Таким образом, усвоенные предметные результаты могут быть оценены с точки зрения достоверности как «верные» или «неверные». Критерий «верно» / «неверно» (правильность выполнения задания) свидетельствует о частоте допущения тех или иных ошибок, возможных причинах их появления, способах

их предупреждения или преодоления. По критерию полноты предметные результаты могут оцениваться как полные, частично полные и неполные. Самостоятельность выполнения заданий оценивается с позиции наличия / отсутствия помощи и ее видов: задание выполнено полностью самостоятельно; выполнено по словесной инструкции; выполнено с опорой на образец; задание не выполнено при оказании различных видов помощи.

Результаты овладения АООП выявляются в ходе выполнения обучающимися разных видов заданий, требующих верного решения:

по способу предъявления (устные, письменные, практические);

по характеру выполнения (репродуктивные, продуктивные, творческие).

Чем больше верно выполненных заданий к общему объему, тем выше показатель надежности полученных результатов, что дает основание оценивать их как «удовлетворительные», «хорошие», «очень хорошие» (отличные).

В текущей оценочной деятельности целесообразно соотносить результаты, продемонстрированные учеником, с оценками типа:

«удовлетворительно» (зачёт), если обучающиеся верно выполняют от 35% до 50% заданий;

«хорошо» — от 51% до 65% заданий.

«очень хорошо» (отлично) свыше 65%.

Такой подход не исключает возможности использования традиционной системы отметок по 5-балльной шкале, однако требует уточнения и переосмысления их наполнения. В любом случае, при оценке итоговых предметных результатов следует из всего спектра оценок выбирать такие, которые стимулировали бы учебную и практическую деятельность обучающегося, оказывали бы положительное влияние на формирование жизненных компетенций.

Согласно требованиям Стандарта по завершению реализации АООП проводится итоговая аттестация в форме двух испытаний:

первое — предполагает комплексную оценку предметных результатов усвоения обучающимися русского языка, чтения (литературного чтения), математики и основ социальной жизни;

второе — направлено на оценку знаний и умений по выбранному профилю труда.

Организация самостоятельно разрабатывает содержание и процедуру проведения итоговой аттестации.

Результаты итоговой аттестации оцениваются в форме «зачет» / «не зачет».

Оценка деятельности педагогических кадров, осуществляющих образовательную деятельность обучающихся с умственной отсталостью (интеллектуальными нарушениями), осуществляется на основе интегративных показателей, свидетельствующих о положительной динамике развития обучающегося («было» — «стало») или в сложных случаях сохранении его психоэмоционального статуса.

Оценка результатов деятельности общеобразовательной организации осуществляется в ходе ее аккредитации, а также в рамках аттестации педагогических кадров. Она проводится на основе результатов итоговой оценки достижения планируемых результатов освоения АООП с учётом:

результатов мониторинговых исследований разного уровня (федерального, регионального, муниципального);

условий реализации АООП ОО;

особенностей контингента обучающихся.

Предметом оценки в ходе данных процедур является также *текущая оценочная деятельность* образовательных организаций и педагогов, и в частности отслеживание динамики образовательных достижений обучающихся с умственной отсталостью (интеллектуальными нарушениями) данной образовательной организации.

## **2. Содержательный раздел**

### **2.1. Программа формирования базовых учебных действий**

Программа формирования базовых учебных действий, обучающихся с умственной отсталостью (интеллектуальными нарушениями) (далее — программа формирования базовых учебных действий, Программа) реализуется в процессе

всего школьного обучения и конкретизирует требования Стандарта к личностным и предметным результатам освоения АООП. Программа формирования базовых учебных действий реализуется в процессе всей учебной и внеурочной деятельности.

Программа строится на основе деятельностного подхода к обучению и позволяет реализовывать коррекционно-развивающий потенциал образования школьников с умственной отсталостью (интеллектуальными нарушениями).

Базовые учебные действия — это элементарные и необходимые единицы учебной деятельности, формирование которых обеспечивает овладение содержанием образования обучающимися с умственной отсталостью. Базовых учебных действий не обладают той степенью обобщенности, которая обеспечивает самостоятельность учебной деятельности и ее реализацию в изменяющихся учебных и внеучебных условиях. Базовые учебные действия формируются и реализуются только в совместной деятельности педагога и обучающегося.

Базовые учебные действия обеспечивают становление учебной деятельности ребенка с умственной отсталостью в основных ее составляющих: познавательной, регулятивной, коммуникативной, личностной.

Основная **цель** реализации программы формирования базовых учебных действий состоит в формировании основ учебной деятельности учащихся с легкой умственной отсталостью (интеллектуальными нарушениями), которые обеспечивают его подготовку к самостоятельной жизни в обществе и овладение доступными видами профильного труда.

**Задачами** реализации программы являются:

- формирование мотивационного компонента учебной деятельности;
- овладение комплексом базовых учебных действий, составляющих операционный компонент учебной деятельности;
- развитие умений принимать цель и готовый план деятельности, планировать знакомую деятельность, контролировать и оценивать ее результаты в опоре на организационную помощь педагога.

Для реализации поставленной цели и соответствующих ей задач необходимо:

- определить функции и состав базовых учебных действий, учитывая психофизические особенности и своеобразие учебной деятельности обучающихся;
- определить связи базовых учебных действий с содержанием учебных предметов;

Согласно требованиям Стандарта, уровень сформированности базовых учебных действий, обучающихся с умственной отсталостью (интеллектуальными нарушениями) определяется на момент завершения обучения школе.

### **Функции, состав и характеристика базовых учебных действий обучающихся с умственной отсталостью (интеллектуальными нарушениями)**

Современные подходы к повышению эффективности обучения предполагают формирование у школьника положительной мотивации к учению, умению учиться, получать и использовать знания в процессе жизни и деятельности. На протяжении всего обучения проводится целенаправленная работа по формированию учебной деятельности, в которой особое внимание уделяется развитию и коррекции мотивационного и операционного компонентов учебной деятельности, т.к. они во многом определяют уровень ее сформированности и успешность обучения школьника.

В качестве базовых учебных действий рассматриваются операционные, мотивационные, целевые и оценочные.

Функции базовых учебных действий:

обеспечение успешности (эффективности) изучения содержания любой предметной области;

реализация преемственности обучения на всех ступенях образования;

формирование готовности обучающегося с умственной отсталостью (интеллектуальными нарушениями) к дальнейшей трудовой деятельности;

обеспечение целостности развития личности обучающегося.

С учетом возрастных особенностей, обучающихся с умственной отсталостью (интеллектуальными нарушениями) базовые учебные действия целесообразно рассматривать на различных этапах обучения.

### **I -IV классы**

Базовые учебные действия, формируемые у младших школьников, обеспечивают, с одной стороны, успешное начало школьного обучения и осознанное отношение к обучению, с другой — составляют основу формирования в старших классах более сложных действий, которые содействуют дальнейшему становлению ученика как субъекта осознанной активной учебной деятельности на доступном для него уровне.

1. Личностные учебные действия обеспечивают готовность ребенка к принятию новой роли ученика, понимание им на доступном уровне ролевых функций и включение в процесс обучения на основе интереса к его содержанию и организации.

2. Коммуникативные учебные действия обеспечивают способность вступать в коммуникацию с взрослыми и сверстниками в процессе обучения.

3. Регулятивные учебные действия обеспечивают успешную работу на любом уроке и любом этапе обучения. Благодаря им создаются условия для формирования и реализации начальных логических операций.

4. Познавательные учебные действия представлены комплексом начальных логических операций, которые необходимы для усвоения и использования знаний и умений в различных условиях, составляют основу для дальнейшего формирования логического мышления школьников.

Умение использовать все группы действий в различных образовательных ситуациях является показателем их сформированности.

Характеристика базовых учебных действий

#### Личностные учебные действия

Личностные учебные действия — осознание себя как ученика, заинтересованного посещением школы, обучением, занятиями, как члена семьи, одноклассника, друга; способность к осмыслению социального окружения, своего



места в нем, принятие соответствующих возрасту ценностей и социальных ролей; положительное отношение к окружающей действительности, готовность к организации взаимодействия с ней и эстетическому ее восприятию; целостный, социально ориентированный взгляд на мир в единстве его природной и социальной частей; самостоятельность в выполнении учебных заданий, поручений, договоренностей; понимание личной ответственности за свои поступки на основе представлений об этических нормах и правилах поведения в современном обществе; готовность к безопасному и бережному поведению в природе и обществе.

#### Коммуникативные учебные действия

Коммуникативные учебные действия включают следующие умения:

вступать в контакт и работать в коллективе (учитель–ученик, ученик–ученик, ученик–класс, учитель–класс);

использовать принятые ритуалы социального взаимодействия с одноклассниками и учителем;

обращаться за помощью и принимать помощь;

слушать и понимать инструкцию к учебному заданию в разных видах деятельности и быту;

сотрудничать с взрослыми и сверстниками в разных социальных ситуациях; доброжелательно относиться, сопереживать, конструктивно взаимодействовать с людьми;

договариваться и изменять свое поведение в соответствии с объективным мнением большинства в конфликтных или иных ситуациях взаимодействия с окружающими.

#### Регулятивные учебные действия:

Регулятивные учебные действия включают следующие умения:

адекватно соблюдать ритуалы школьного поведения (поднимать руку, вставать и выходить из-за парты и т. д.);

принимать цели и произвольно включаться в деятельность, следовать предложенному плану и работать в общем темпе;

активно участвовать в деятельности, контролировать и оценивать свои действия и действия одноклассников;

соотносить свои действия и их результаты с заданными образцами, принимать оценку деятельности, оценивать ее с учетом предложенных критериев, корректировать свою деятельность с учетом выявленных недочетов.

#### Познавательные учебные действия:

К познавательным учебным действиям относятся следующие умения:

выделять некоторые существенные, общие и отличительные свойства хорошо знакомых предметов;

устанавливать видо-родовые отношения предметов;

делать простейшие обобщения, сравнивать, классифицировать на наглядном материале;

пользоваться знаками, символами, предметами-заместителями;

читать; писать; выполнять арифметические действия;

наблюдать под руководством взрослого за предметами и явлениями окружающей действительности;

работать с несложной по содержанию и структуре информацией (понимать изображение, текст, устное высказывание, элементарное схематическое изображение, таблицу, предъявленных на бумажных и электронных и других носителях).

#### **Связи базовых учебных действий с содержанием учебных предметов**

В программе базовых учебных действий достаточным является отражение их связи с содержанием учебных предметов в виде схемы, таблиц и т.п. В связи с различиями в содержании и перечне конкретных учебных действий для разных ступеней образования (классов) необходимо отдельно отразить эти связи. При этом следует учитывать, что практически все базовые учебные действия формируются в той или иной степени при изучении каждого предмета, поэтому следует отбирать и указывать те учебные предметы, которые в наибольшей мере способствуют формированию конкретного действия.

В процессе обучения необходимо осуществлять мониторинг всех групп базовых учебных действий, который базовых учебных действий отражать индивидуальные достижения обучающихся и позволит делать выводы об эффективности проводимой в этом направлении работы. Для оценки сформированности каждого действия можно использовать, например, следующую систему оценки:

0 баллов — действие отсутствует, обучающийся не понимает его смысла, не включается в процесс выполнения вместе с учителем;

1 балл — смысл действия понимает, связывает с конкретной ситуацией, выполняет действие только по прямому указанию учителя, при необходимости требуется оказание помощи;

2 балла — преимущественно выполняет действие по указанию учителя, в отдельных ситуациях способен выполнить его самостоятельно;

3 балла — способен самостоятельно выполнять действие в определенных ситуациях, нередко допускает ошибки, которые исправляет по прямому указанию учителя;

4 балла — способен самостоятельно применять действие, но иногда допускает ошибки, которые исправляет по замечанию учителя;

5 баллов — самостоятельно применяет действие в любой ситуации.

Балльная система оценки позволяет объективно оценить промежуточные и итоговые достижения каждого учащегося в овладении конкретными учебными действиями, получить общую картину сформированности учебных действий у всех учащихся, и на этой основе осуществить корректировку процесса их формирования на протяжении всего времени обучения. В соответствии с требованиями Стандарта обучающихся с умственной отсталостью (интеллектуальными нарушениями) Организация самостоятельно определяет содержание и процедуру оценки базовых учебных действий.

## 2.2. Программы учебных предметов, курсов коррекционно-развивающей области

### I-IV классы

## РУССКИЙ ЯЗЫК

### Пояснительная записка

Обучение русскому языку в дополнительном первом классе (Г<sup>1</sup>) I–IV классах предусматривает включение в примерную учебную программу следующих разделов: «Подготовка к усвоению грамоты», «Обучение грамоте», «Практические грамматические упражнения и развитие речи», «Чтение и развитие речи», «Речевая практика».

В младших классах изучение всех предметов, входящих в структуру русского языка, призвано решить следующие задачи:

— Уточнение и обогащение представлений об окружающей действительности и овладение на этой основе языковыми средствами (слово, предложение, словосочетание);

— Формирование первоначальных «дограмматических» понятий и развитие коммуникативно-речевых навыков;

— Овладение различными доступными средствами устной и письменной коммуникации для решения практико-ориентированных задач;

— Коррекция недостатков речевой и мыслительной деятельности;

— Формирование основ навыка полноценного чтения художественных текстов доступных для понимания по структуре и содержанию;

— Развитие навыков устной коммуникации;

— Формирование положительных нравственных качеств и свойств личности.

**Подготовка к усвоению грамоты.** *Подготовка к усвоению первоначальных навыков чтения.* Развитие слухового внимания, фонематического слуха. Элементарный звуковой анализ. Совершенствование произносительной стороны речи. Формирование первоначальных языковых понятий: «слово», «предложение», часть слова – «слог» (без называния термина), «звуки гласные и согласные».

Деление слов на части. Выделение на слух некоторых звуков. Определение наличия/отсутствия звука в слове на слух.

*Подготовка к усвоению первоначальных навыков письма.* Развитие зрительного восприятия и пространственной ориентировки на плоскости листа. Совершенствование и развитие мелкой моторики пальцев рук. Усвоение гигиенических правил письма. Подготовка к усвоению навыков письма.

*Речевое развитие.* Понимание обращенной речи. Выполнение несложных словесных инструкций. Обогащение словарного запаса за счет слов, относящихся к различным грамматическим категориям. Активизация словаря. Составление нераспространенных и простых распространенных предложений (из 3-4 слов) на основе различных опор (совершаемого действия, простой сюжетной картинки, наблюдению и т. д.).

Расширение арсенала языковых средств, необходимых для вербального общения. Формирование элементарных коммуникативных навыков диалогической речи: ответы на вопросы собеседника на темы, близкие личному опыту, на основе предметно-практической деятельности, наблюдений за окружающей действительностью и т.д.

### **Обучение грамоте**

*Формирование элементарных навыков чтения.*

Звуки речи. Выделение звука на фоне полного слова. Отчетливое произнесение. Определение места звука в слове. Определение последовательности звуков в несложных по структуре словах. Сравнение на слух слов, различающихся одним звуком.

Различение гласных и согласных звуков на слух и в собственном произношении.

Обозначение звука буквой. Соотнесение и различение звука и буквы. Звукобуквенный анализ несложных по структуре слов.

Образование и чтение слогов различной структуры (состоящих из одной гласной, закрытых и открытых двухбуквенных слогов, закрытых трёхбуквенных слогов с твердыми и мягкими согласными, со стечениями согласных в начале или

в конце слова). Составление и чтение слов из усвоенных слоговых структур. Формирование основ навыка правильного, осознанного и выразительного чтения на материале предложений и небольших текстов (после предварительной отработки с учителем). Разучивание с голоса коротких стихотворений, загадок, чистоговорок.

*Формирование элементарных навыков письма.*

Развитие мелкой моторики пальцев рук; координации и точности движения руки. Развитие умения ориентироваться на пространстве листа в тетради и классной доски.

Усвоение начертания рукописных заглавных и строчных букв.

Письмо букв, буквосочетаний, слогов, слов, предложений с соблюдением гигиенических норм. Овладение разборчивым, аккуратным письмом. Дословное списывание слов и предложений; списывание со вставкой пропущенной буквы или слога после предварительного разбора с учителем. Усвоение приёмов и последовательности правильного списывания текста. Письмо под диктовку слов и предложений, написание которых не расходится с их произношением.

Практическое усвоение некоторых грамматических умений и орфографических правил: обозначение на письме границ предложения; отдельное написание слов; обозначение заглавной буквой имен и фамилий людей, кличек животных; обозначение на письме буквами сочетания гласных после шипящих (*ча—ща, чу—щу, жи—ши*).

*Речевое развитие.*

Использование усвоенных языковых средств (слов, словосочетаний и конструкций предложений) для выражения просьбы и собственного намерения (после проведения подготовительной работы); ответов на вопросы педагога и товарищей класса. Пересказ прослушанных и предварительно разобранных небольших по объёму текстов с опорой на вопросы учителя и иллюстративный материал. Составление двух-трех предложений с опорой на серию сюжетных картин, организованные наблюдения, практические действия и т.д.

## Практические грамматические упражнения и развитие речи

**Фонетика.** Звуки и буквы. Обозначение звуков на письме. Гласные и согласные. Согласные твердые и мягкие. Согласные глухие и звонкие. Согласные парные и непарные по твердости – мягкости, звонкости – глухости. Ударение. Гласные ударные и безударные.

**Графика.** Обозначение мягкости согласных на письме буквами **ь, е, ё, и, ю, я**. Разделительный **ь**. Слог. Перенос слов. Алфавит.

**Слово.** Слова, обозначающие *название предметов*. Различение слова и предмета. Слова-предметы, отвечающие на вопрос кто? и что? расширение круга слов, обозначающих фрукты, овощи, мебель, транспорт, явления природы, растения, животных. Слова с уменьшительно-ласкательными суффиксами.

Имена собственные. Большая буква в именах, фамилиях, отчествах, кличках животных, названиях городов, сёл и деревень, улиц, географических объектов.

Знакомство с антонимами и синонимами без называния терминов («Слова-друзья» и «Слова-враги»).

Слова, обозначающие *название действий*. Различение действия и его названия. Название действий по вопросам *что делает? что делают? что делал? что базовых учебных действий делать?* Согласование слов-действий со словами-предметами.

Слова, обозначающие *признак предмета*. Определение признака предмета по вопросам *какой? какая? какое? какие?* Название признаков, обозначающих цвет, форму, величину, материал, вкус предмета.

Дифференциация слов, относящихся к разным категориям.

**Предлог.** Предлог как отдельное слово. Раздельное написание предлога со словами. Роль предлога в обозначении пространственного расположении предметов. Составление предложений с предлогами.

**Имена собственные** (имена и фамилии людей, клички животных, названия городов, сел, улиц, площадей).

**Правописание.** Правописание сочетаний шипящих с гласными. Правописание парных звонких и глухих согласных на конце и в середине слова. Проверка написания безударных гласных путем изменения формы слова.

**Родственные слова.** Подбор гнёзд родственных слов. Общая часть родственных слов. Проверяемые безударные гласные в корне слова, подбор проверочных слов. Слова с непроверяемыми орфограммами в корне.

**Предложение.** Смысловая законченность предложения. Признаки предложения. Главные и второстепенные члены предложений. Оформление предложения в устной и письменной речи. Повествовательные, вопросительные и восклицательные предложения. Составление предложений с опорой на сюжетную картину, серию сюжетных картин, по вопросам, по теме, по опорным словам. Распространение предложений с опорой на предметную картинку или вопросы. Работа с деформированными предложениями. Работа с диалогами.

**Развитие речи.** Составление подписей к картинкам. Выбор заголовка к из нескольких предложенных. Различение текста и «не текста». Работа с деформированным текстом. Коллективное составление коротких рассказов после предварительного разбора. Коллективное составление небольших по объёму изложений и сочинений (3-4 предложения) по плану, опорным словам и иллюстрации.

## **Чтение и развитие речи**

**Содержание чтения (круг чтения).** Произведения устного народного творчества (пословица, скороговорка, загадка, потешка, закличка, песня, сказка, былина). Небольшие рассказы и стихотворения русских и зарубежных писателей о природе родного края, о жизни детей и взрослых, о труде, о народных праздниках, о нравственных и этических нормах поведения. Статьи занимательного характера об интересном и необычном в окружающем мире, о культуре поведения, об искусстве, историческом прошлом и пр.



**Примерная тематика произведений:** произведения о Родине, родной природе, об отношении человека к природе, к животным, труду, друг другу; о жизни детей, их дружбе и товариществе; произведения о добре и зле.

**Жанровое разнообразие:** сказки, рассказы, стихотворения, басни, пословицы, поговорки, загадки, считалки, потешки.

**Навык чтения:** осознанное, правильное плавное чтение с переходом на чтение целыми словами вслух и «про себя». Формирование умения самоконтроля и самооценки. Формирование навыков выразительного чтения (соблюдение пауз на знаках препинания, выбор соответствующего тона голоса, чтение по ролям и драматизация разобранных диалогов).

**Работа с текстом.** Понимание слов и выражений, употребляемых в тексте. Различение простейших случаев многозначности и сравнений. Деление текста на части, составление простейшего плана и определение основной мысли произведения под руководством учителя. Составление картинного плана. Пересказ текста или части текста по плану и опорным словам.

**Внеклассное чтение.** Чтение детских книг русских и зарубежных писателей. Знание заглавия и автора произведения. Ориентировка в книге по оглавлению. Ответы на вопросы о прочитанном, пересказ. Отчет о прочитанной книге.

### **Чеченский язык**

Маттах лаьцна хаарш, барта а, йозанан а къамелан хаамаш караберзорца дешархойн таро хуьлу кхийолу дешаран предметаш а кхиамца 1амо, цуьнца цхьаьна гонахарчу дахарх дозуш долу шайн хаарш шордан.

Юьхьанцарчу муьрехь ненан мотт хьехаран коьрта декхар ду къамелан г1уллакхан цхьадолу тайпанаш 1амор (къамеле ладог1аррий, цунах кхетаррий; вистхила 1аморрий; дешаррий, йозий). Цул сов, оцу муьрехь ондда бух кхолла беза ненан маттахь вовшашца т1екаре хила хаарна, иза берашна хьехаран а, кхетош-кхиоран а коьрта г1ирс хилар хайитарна.

Цуьнца цхъаьна кхийолчу дешаран предметийн санна, ненан матто юьхьанцарчу муьрехь кхочушдан деза цхъадолу мехала юкъяра г1уллакхаш а:

- дешархойн 1аламах а, юкъяраллих а долу хааршший, 1илманан юьхьанцара кхетаммий кхиор;

логически а, васт х1отторан а ойла кхиор;

къинхъегаме а, цуьнца цхъаьна дешаре а болу лаам кхиор;

лакхарчу классашкахь кхиамца деша бераш кечдар;

гонахарчу дахарца йолу юкъяметтиг а, нахе йолу нийса дог-ойла а кхетош-кхиор1.

Программин бухе ехкина х1ара принципаш:

уьйран принцип, къамел кхиоран декъехь дешархой т1екаре хила 1амор шегара лобхуш йолу;

кхетамаллин принцип, мотт 1аморца доьзнарг кхетам болуш 1амор лобхуш йолу.

Программо маттаца дозург практически карадерзо дезарг къастийна ца 1аш, меттан хиламаш, цара маттехь д1алоцучу меттиге хъаьжжина, хьалха-т1аьхьа уьш караберзор а тидаме эцна.

Дешархошна бовзуйту дешан фонетически, морфологически х1оттам, цара 1амадо коьрта къамелан дакъош а, церан грамматически категореш а, предложенехь оцу къамелан дакъоша кхочушден синтаксически г1уллакх а. Лексически а, грамматически декъехь дешнаш карадерзор деа шарахь д1ахьо.

Грамматически а, орфографически а материал программы юкъя ялийна х1ора т1ейог1учу классехь т1етт1а шорьяран, к1аргьяран, чолхейккхаран хьесапехь.

Массо а кепара мотт 1аморан а, къамел кхиоран а г1уллакх кхочушдина самукъанечу, еша дог дог1учу тексташна а, упражненешна а т1ехь.

Программехь коьрта меттиг д1алоцу т1екаре хила 1аморан карадерзораш, шардарш кхиоран балхо. Барта къамел кхиор хила деза дешархойн коьртачу тидамехь уьш еша а, яздан а 1емачу хенахь а, грамматикех болу хаамаш царна бовзуйтуш а, йозаелла тексташ х1иттош а, упражненеш кхочушьеш а.Х1ора

урокехь берийн дистхилар алссам хила деза: хаттарш деш, царна жобпаш луш, шайх лаьцна дуьйцуш, вовшашца къамел деш, хьехархочуьнца юкъаметтиг лелош, ешначун чулацам юха схьабуйцуш.

Дешан маьлни тӀехь а, аларна, нийсаяздарна а тӀехь бен болх биллина беш хилар мехала ду. Билгалйинчу темина, суьрташ, бинчу тидамех, кинох лаьцна шайна еллачу кепача а, шаьш а дийцаран, хаттаран, айдаран, тӀедожоран предложенеш, тексташ, диалогаш хӀитто Ӏамо деза бераш.

Юьхьанцарчу школахь нохчийн мотт Ӏаморан Ӏалашонаш:

тӀекаре хила дезаран, йоза-дешар кхидӀа а Ӏамо дезаран Ӏалашонца нохчийн мотт караберзор;

къамелдаран хьуьнарш кхиор, нохчийн маттахь вовшашца тӀекаре лело хаар; нохчийн меттан лексикех, фонетикех, грамматикех болу тӀеххулара хаамаш караберзор;

- ладогӀа, вистхила, шен маттахь еша, яздан хаар карадерзор;

- Нохчийн Республикин пачхьалкхан нохчийн матте шовкъ кхоллар, шен къоман культурин дакъа иза хиларе терра.

Дешаран предмет Ӏаморан жамӀаш

Юьхьанцара школа чекхъяьккхинчу дешархочуьнгахь нохчийн меттан программа караерзоран декъехь хила деза хаарш:

-нохчийн мотт пачхьалкхан мотт а, иза уьйран а, гонахара дахар довзаран а гӀирс хиларх кхеташ хилар;

-школан а, юкъараллин а дахарехь нохчийн меттан хаарех пайда эца хьуьнар хилар;

- нохчийн мотт къоман культурин а, синьобздангаллин а мехаллийн цхьа тӀегӀа лара дезарх кхеташ хилар;

-тайп-тайпанчу хьелашкахь шен нийсархошца а, баккхийчаьрца а юкъаметтигаш лело хаар карадерзор, мехалчу хӀумнашка а, синьобздангаллин мехаллашка а экаме хила везарх кхеташ хилар.

#### 4. Литературное чтение на чеченском языке

Юьхьанцарчу школехь литературни ешаран коьрта 1алашо - иза шена оьшшу книга харжа хаарца а, и кхеташ ешарца а ша-шен терго яран дешар карадерзоран хьуьнарш шегахь кхиор ю. Цу г1уллакхана ох1ла хилар билгалдолу ешначух кхеташ, дика еша хаарехь, книгаш йовзарехь а, шенна харжа хаарехь а, шен синьобздангалла лакхаяккхарехь книга оьшуш хиларх кхетам кхиьна хиларехь а.

Предмет 1аморца доьзна долу жам1аш.

Литературни ешар 1амочаьргахь хила деза личностни жам1аш:

Россин юкьара этнически а, граждански а цхьааллаш кхиор, вуьшта аьлча ша муьлхачу кьоман векал ву а, Россин пачхьалкхан гражданин ша хилар а кхетор; юкьара российскийски а, граждански а, нохчийн г1иллакх-обздангаллин а мехаллаш шегахь кхиор;

-исбаьхьаллин произведенийн буха т1ехь шегахь адамаллин а, демократически а мехаллаш кхиор;

шен кьоман культурахь, бусулба динах а долу хаарш хилар, кхечу кьаьмнех а, церан культурахь, динах лаьцнарг а девзаш хилар; кхечу кьаьмнийн культуре а, динца доьзначу ламасташка а ларам шегахь хилийтар;

шен кьоман г1иллакхаш а девзаш, кхечу кьаьмнашца а г1иллакхашца а, динца а ийобзна йолу юкьаметтигаш ларьян хаар;

-доьзалан ламасташка тергаме хила везар шегахь кхиор,

1алам лардан а, шен а, нехан а могушалла ларьян езарх кхеташ хилар;

-таханлерчу дуьненахь вахаран 1алашонца шен амал кхиор; шен нийсархошца а, баккхийчаьрца а девне ца вуьйлуш, машаре ваха болу лаам шегахь кхиор;

дешархочун социальни декхарш карадерзор; дешаре лаам кхиор; дешар шена оьшуш хиларх кхетар;

кьоман а, кхийолу а литература ешарца синьобзданагаллин мехаллаш а, эстетически синхаамаш шегахь кхиор.

Литературни ешар 1амочаьргахь хила деза метапредметни жам1аш:

-дешаран 1алашонех а, декхарех а кхеташ хилар, кхоллараллин кепара хьесапаш кхочушдар;

-шена хьалха х1оттийнчу декхаре хьабжжина, дешаран декъехула билгалдан леринарг къасто а, цуьнан мах хадо а, и кхочушдархьама эвсаре некъ харжа а хаар;

- ша баьхначу кхиамийн бахьанех кхеташ хилар шегяхь кхиор (ткъа иштга цададаларан бахьанех а, иза лазаме ца долуйтуш т1еэца хууш а хилар;

-коммуникативни а, х1ума довзаран а декхарш кхочушдаран 1алашонца меттан г1ирсех пайда эцар;

-дечун логически кепаш (дустар, анализ, юкьара маь1на дар) караерзор;

- кхечу къаьмнийн нийсархошца цхьаьна дечу г1уллакхашкахь юкьара 1алашонаш билгалъяр, хьан, х1ун дийрду къастор, цаьрца цхьаьна тергам латтор, ша а, вукхара а дечун цхьанакепара мах хадор; девне ца дерзош, 1оттаме дерш д1адерзор, ларамца т1еэцар кхечу къомах волчун амалехь дерг;

- базови предметийн кхетамаш, кхечу предметашца боьзна кхетамаш а караберзор, шен предметца уьш буозар.

Литературни ешар 1амочаьргахь хила деза предметаца доьзна долу жам1аш:

- къоман а, дуьненан а, культурийн хилам а, синьобздангаллин мехаллаш, ламасташ лардаран а, кхид1а а д1акховдоран г1ирс санна литературех кхетар;

-ша-шен кхиарехь ешаран мах лакхара хиларх кхетар; виллина йоьшуш хила везаш хилар болу лаам шегяхь кхиор; дуьненах а, къоман исторех а, культурех а болу кхетамаш кхиор; юьхьанцара г1иллакх-обздангалла кхиорехь литературо д1алоцу меттиг къасто а, дика а, вуо а х1ун ду хууш хилар;

- х1унда еша еза бохучух кхеташ хилар, цу декъехь тайп-тайпанчу ешарх пайда эцар;

-дешаран а, 1илманан кхетаме, исбаьхьаллин тексташ ладог1арца т1еэца а, кхеташ еша а, цхьанатайпана царех кхета а хууш хилар; стихотворенин кепехь йолу тексташ къастош ешаран юьхьанцара хаарш карадерзор;

-прозаически исбаьхьаллин произведенеш юхасхьайийца а, церан чулацамах долчу хаттаршна жобпаш дала а, ешначу дешаран, 1илманан кхетаме, исбаьхьаллин текстийн бахьанин-т1аьхьалонийн з1енаш къасто а хаар карадерзор;

-меттан бакъонаш а ларъеш, йозанехъ а, барта а доцца дийцарш х1итто хаар карадерзор;

-хъайца къамел деш волчуьнга а ладог1а а, цо дуйцучуьнца реза вацахъ а, делил далорца айхъа бохург т1еч1аг1дан а, г1иллакхехъ вистхила а, диалог д1аяхъа а хаар карадерзор;

-исбаъхъаллин текстийн башхаллийн дуьхе а кхуьуш, дешаран, 1илманан, исбаъхъаллин тексташ вовшех къасто хаар;

-ешначу исбаъхъаллин, 1илманан, дешаран текстийн теманах, коьртачу ма1нах кхеташ хилар; исбаъхъаллин текстехъ балийна меттан исбаъхъаллин г1ирсаш ган а, яздархочо мича 1алашонца уьш юкъа балийна а хаар;

-ша ешначу исбаъхъаллин произведенин мах хадо а, цунах лаьцна шена хетарг ала а хаар;

-ешначу текстехъ йолу синъоьздангаллин мехаллаш йовзийта а, уьш шегахъ кхио а хаар;

- оьрсийн а, нохчийн а исбаъхъаллин произведенийн персонажаш (дакъалацархой) вовшашца буста а, церан амалехъ, г1уллакхашкахъ цхъаьна дог1ург схъа а лохуш, царна харакатеристика яла а, цаьрга шен болу хъежам гайта а хаар;

- шена хаза хета книга шенна схъахаржа а, т1ебузучу хаамийн справочни хьостанех пайда эца а хаар.

### **Речевая практика**

**Аудирование и понимание речи.** Выполнение простых и составных устных инструкций учителя, словесный отчет о выполненных действиях. Прослушивание и выполнение инструкций, записанных на аудионосители. Чтение и выполнение словесных инструкций, предъявленных в письменном виде.

Соотнесение речи и изображения (выбор картинки, соответствующей слову, предложению).

Повторение и воспроизведение по подобию, по памяти отдельных слогов, слов, предложений.

Слушание небольших литературных произведений в изложении педагога и с аудио-носителей. Ответы на вопросы по прослушанному тексту, пересказ.

**Дикция и выразительность речи.** Развитие артикуляционной моторики. Формирование правильного речевого дыхания. Практическое использование силы голоса, тона, темпа речи в речевых ситуациях. Использование мимики и жестов в общении.

**Общение и его значение в жизни.** Речевое и неречевое общение. Правила речевого общения. Письменное общение (афиши, реклама, письма, открытки и др.). Условные знаки в общении людей.

Общение на расстоянии. Кино, телевидение, радио».

Виртуальное общение. Общение в социальных сетях.

Влияние речи на мысли, чувства, поступки людей.

### **Организация речевого общения**

*Базовые формулы речевого общения*

Обращение, привлечение внимания. «Ты» и «Вы», обращение по имени и отчеству, по фамилии, обращение к знакомым взрослым и ровесникам. Грубое обращение, нежелательное обращение (по фамилии). Ласковые обращения. Грубые и негрубые обращения. Бытовые (неофициальные) обращения к сверстникам, в семье. Именные, бытовые, ласковые обращения. Функциональные обращения (к продавцу, к сотруднику полиции и др.). Специфика половозрастных обращений (дедушка, бабушка, тетенька, девушка, мужчина и др.). Вступление в речевой контакт с незнакомым человеком без обращения («Скажите, пожалуйста...»). Обращение в письме, в поздравительной открытке.

Знакомство, представление, приветствие. Формулы «Давай познакомимся», «Меня зовут ...», «Меня зовут ..., а тебя?». Формулы «Это ...», «Познакомься пожалуйста, это ...». Ответные реплики на приглашение познакомиться («Очень приятно!», «Рад познакомиться!»).

Приветствие и прощание. Употребление различных формул приветствия и прощания в зависимости от адресата (взрослый или сверстник). Формулы «здравствуй», «здравствуйте», «до свидания». Развертывание формул с помощью

обращения по имени и отчеству. Жесты приветствия и прощания. Этикетные правила приветствия: замедлить шаг или остановиться, посмотреть в глаза человеку.

Формулы «Доброе утро», «Добрый день», «Добрый вечер», «Спокойной ночи». Неофициальные разговорные формулы «привет», «салют», «счастливо», «пока». Грубые (фамильярные) формулы «здорово», «бывай», «чао» и др. (в зависимости от условий школы). Недопустимость дублирования этикетных формул, использованных невоспитанными взрослыми. Развертывание формул с помощью обращений.

Формулы, сопровождающие ситуации приветствия и прощания «Как дела?», «Как живешь?», «До завтра», «Всего хорошего» и др. Просьбы при прощании «Приходи(те) еще», «Заходи(те)», «Звони(те)».

Приглашение, предложение. Приглашение домой. Правила поведения в гостях.

Поздравление, пожелание. Формулы «Поздравляю с ...», «Поздравляю с праздником ...» и их развертывание с помощью обращения по имени и отчеству.

Пожелания близким и малознакомым людям, сверстникам и старшим. Различия пожеланий в связи с разными праздниками. Формулы «Желаю тебе ...», «Желаю Вам ...», «Я хочу пожелать ...». Неречевые средства: улыбка, взгляд, доброжелательность тона.

Поздравительные открытки.

Формулы, сопровождающие вручение подарка «Это Вам (тебе)», «Я хочу подарить тебе ...» и др. Этикетные и эмоциональные реакции на поздравления и подарки.

Одобрение, комплимент. Формулы «Мне очень нравится твой ...», «Как хорошо ты ...», «Как красиво!» и др.

Телефонный разговор. Формулы обращения, привлечения внимания в телефонном разговоре. Значение сигналов телефонной связи (гудки, обращения автоответчика сотовой связи). Выражение просьбы позвать к телефону («Позовите пожалуйста ...», «Попросите пожалуйста...», «Можно попросить (позвать)...»).



Распространение этих формул с помощью приветствия. Ответные реплики адресата «алло», «да», «Я слушаю».

Просьба, совет. Обращение с просьбой к учителю, соседу по парте на уроке или на перемене. Обращение с просьбой к незнакомому человеку. Обращение с просьбой к сверстнику, к близким людям.

Развертывание просьбы с помощью мотивировки. Формулы «Пожалуйста, ...», «Можно ..., пожалуйста!», «Разрешите....», «Можно мне ...», «Можно я ...».

Мотивировка отказа. Формулы «Извините, но ...».

Благодарность. Формулы «спасибо», «большое спасибо», «пожалуйста». Благодарность за поздравления и подарки («Спасибо ... имя»), благодарность как ответная реакция на выполнение просьбы. Мотивировка благодарности. Формулы «Очень приятно», «Я очень рада» и др. как мотивировка благодарности. Ответные реплики на поздравление, пожелание («Спасибо за поздравление», «Я тоже поздравляю тебя (Вас)». «Спасибо, и тебя (Вас) поздравляю»).

Замечание, извинение. Формулы «извините пожалуйста» с обращением и без него. Правильная реакция на замечания. Мотивировка извинения («Я нечаянно», «Я не хотел» и др.). Использование форм обращения при извинении. Извинение перед старшим, ровесником. Обращение и мотивировка при извинении.

Сочувствие, утешение. Сочувствие заболевшему сверстнику, взрослому. Слова поддержки, утешения.

Одобрение, комплимент. Одобрение как реакция на поздравления, подарки: «Молодец!», «Умница!», «Как красиво!»

*Примерные темы речевых ситуаций*

«Я – дома» (общение с близкими людьми, прием гостей)

«Я и мои товарищи» (игры и общение со сверстниками, общение в школе, в секции, в творческой студии)

«Я за порогом дома» (покупка, поездка в транспорте, обращение за помощью (в т.ч. в экстренной ситуации), поведение в общественных местах (кино, кафе и др.)

«Я в мире природы» (общение с животными, поведение в парке, в лесу)

Темы речевых ситуаций формулируются исходя из уровня развития коммуникативных и речевых умений обучающихся и социальной ситуации их жизни. Например, в рамках лексической темы «Я за порогом дома» для отработки этикетных форм знакомства на уроках могут быть организованы речевые ситуации «Давайте познакомимся!», «Знакомство во дворе», «Знакомство в гостях».

*Алгоритм работы над темой речевой ситуации*

Выявление и расширение представлений по теме речевой ситуации.

Актуализация, уточнение и расширение словарного запаса о теме ситуации.

Составление предложений по теме ситуации, в т.ч. ответы на вопросы и формулирование вопросов учителю, одноклассникам.

Конструирование диалогов, участие в диалогах по теме ситуации.

Выбор атрибутов к ролевой игре по теме речевой ситуации. Уточнение ролей, сюжета игры, его вариативности.

Моделирование речевой ситуации.

Составление устного текста (диалогического или несложного монологического) по теме ситуации.

## **МАТЕМАТИКА**

### **Пояснительная записка**

Математика является одним из важных общеобразовательных предметов в образовательных организациях, осуществляющих обучение учащихся с умственной отсталостью (интеллектуальными нарушениями). Основной целью обучения математике является подготовка обучающихся этой категории к жизни в современном обществе и овладение доступными профессионально-трудовыми навыками.

Исходя из основной цели, задачами обучения математике являются:

- формирование доступных умственно обучающимся с умственной отсталостью (интеллектуальными нарушениями) математических знаний и умений, необходимых для решения учебно-познавательных, учебно-практических,

житейских и профессиональных задач и развитие способности их использования при решении соответствующих возрасту задач;

- коррекция и развитие познавательной деятельности и личностных качеств обучающихся с умственной отсталостью (интеллектуальными нарушениями) средствами математики с учетом их индивидуальных возможностей;

- формирование положительных качеств личности, в частности аккуратности, настойчивости, трудолюбия, самостоятельности, терпеливости, любознательности, умений планировать свою деятельность, доводить начатое дело до конца, осуществлять контроль и самоконтроль.

### **Пропедевтика.**

#### *Свойства предметов*

Предметы, обладающие определенными свойствами: цвет, форма, размер (величина), назначение. Слова: каждый, все, кроме, остальные (оставшиеся), другие.

#### *Сравнение предметов*

Сравнение двух предметов, серии предметов.

Сравнение предметов, имеющих объем, площадь, по величине: большой, маленький, больше, меньше, равные, одинаковые по величине; равной, одинаковой, такой же величины.

Сравнение предметов по размеру. Сравнение двух предметов: длинный, короткий (широкий, узкий, высокий, низкий, глубокий, мелкий, толстый, тонкий); длиннее, короче (шире, уже, выше, ниже, глубже, мельче, толще, тоньше); равные, одинаковые по длине (ширине, высоте, глубине, толщине); равной, одинаковой, такой же длины (ширины, высоты, глубины, толщины). Сравнение трех-четырех предметов по длине (ширине, высоте, глубине, толщине); длиннее, короче (шире, уже, выше, ниже, глубже, мельче, тоньше, толще); самый длинный, самый короткий (самый широкий, узкий, высокий, низкий, глубокий, мелкий, толстый, тонкий).

Сравнение двух предметов по массе (весу): тяжелый, легкий, тяжелее, легче, равные, одинаковые по тяжести (весу), равной, одинаковой, такой же тяжести

(равного, одинакового, такого же веса). Сравнение трех-четырех предметов по тяжести (весу): тяжелее, легче, самый тяжелый, самый легкий.

*Сравнение предметных совокупностей по количеству предметов, их составляющих*

Сравнение двух-трех предметных совокупностей. Слова: сколько, много, мало, больше, меньше, столько же, равное, одинаковое количество, немного, несколько, один, ни одного.

Сравнение количества предметов одной совокупности до и после изменения количества предметов, ее составляющих.

Сравнение небольших предметных совокупностей путем установления взаимно однозначного соответствия между ними или их частями: больше, меньше, одинаковое, равное количество, столько же, сколько, лишние, недостающие предметы.

*Сравнение объемов жидкостей, сыпучих веществ*

Сравнение объемов жидкостей, сыпучих веществ в одинаковых емкостях. Слова: больше, меньше, одинаково, равно, столько же.

Сравнение объемов жидкостей, сыпучего вещества в одной емкости до и после изменения объема.

*Положение предметов в пространстве, на плоскости*

Положение предметов в пространстве, на плоскости относительно учащегося, по отношению друг к другу: впереди, сзади, справа, слева, правее, левее, вверху, внизу, выше, ниже, далеко, близко, дальше, ближе, рядом, около, здесь, там, на, в, внутри, перед, за, над, под, напротив, между, в середине, в центре.

Ориентировка на листе бумаги: вверху, внизу, справа, слева, в середине (центре); верхний, нижний, правый, левый край листа; то же для сторон: верхняя, нижняя, правая, левая половина, верхний правый, левый, нижний правый, левый углы.

*Единицы измерения и их соотношения*

Единица времени — сутки. Сутки: утро, день, вечер, ночь. Сегодня, завтра, вчера, на следующий день, рано, поздно, вовремя, давно, недавно, медленно, быстро.

Сравнение по возрасту: молодой, старый, моложе, старше.

*Геометрический материал*

Круг, квадрат, прямоугольник, треугольник. Шар, куб, брус.

**Нумерация.** Счет предметов. Чтение и запись чисел в пределах 100. Разряды. Представление чисел в виде суммы разрядных слагаемых. Сравнение и упорядочение чисел, знаки сравнения.

**Единицы измерения и их соотношения.** Величины и единицы их измерения. Единица массы (килограмм), емкости (литр), времени (минута, час, сутки, неделя, месяц, год), стоимости (рубль, копейка), длины (миллиметр, сантиметр, дециметр, метр). Соотношения между единицами измерения однородных величин. Сравнение и упорядочение однородных величин.

**Арифметические действия.** Сложение, вычитание, умножение и деление неотрицательных целых чисел. Названия компонентов арифметических действий, знаки действий. Таблица сложения. Таблица умножения и деления. Арифметические действия с числами 0 и 1. Взаимосвязь арифметических действий. Нахождение неизвестного компонента арифметического действия. Числовое выражение. Скобки. Порядок действий. Нахождение значения числового выражения. Использование свойств арифметических действий в вычислениях (переместительное свойство сложения и умножения). Алгоритмы письменного сложения, вычитания, умножения и деления. Способы проверки правильности вычислений.

**Арифметические задачи.** Решение текстовых задач арифметическим способом. Простые арифметические задачи на нахождение суммы и разности (остатка). Простые арифметические задачи на увеличение (уменьшение) чисел на несколько единиц. Простые арифметические задачи на нахождение произведения, частного (деление на равные части, деление по содержанию); увеличение в несколько раз, уменьшение в несколько раз. Простые арифметические задачи на

нахождение неизвестного слагаемого. Задачи, содержащие отношения «больше на (в)...», «меньше на (в)...». Задачи на расчет стоимости (цена, количество, общая стоимость товара). Составные арифметические задачи, решаемые в два действия.

**Геометрический материал.** Пространственные отношения. Взаимное расположение предметов в пространстве и на плоскости (выше—ниже, слева—справа, сверху—снизу, ближе—дальше, между и пр.).

Геометрические фигуры. Распознавание и изображение геометрических фигур: точка, линия (кривая, прямая), отрезок, ломаная, угол, многоугольник, треугольник, прямоугольник, квадрат, окружность, круг. Закрытые и незамкнутые кривые: окружность, дуга. Ломаные линии — замкнутая, незамкнутая. Граница многоугольника — замкнутая ломаная линия. Использование чертежных инструментов для выполнения построений.

Измерение длины отрезка. Сложение и вычитание отрезков. Измерение отрезков ломаной и вычисление ее длины.

Взаимное положение на плоскости геометрических фигур (пересечение, точки пересечения).

Геометрические формы в окружающем мире. Распознавание и название: куб, шар.

## **МИР ПРИРОДЫ И ЧЕЛОВЕКА**

### **Пояснительная записка**

**Основная цель предмета** «Мир природы и человека» заключается в формировании первоначальных знаний о живой и неживой природе; понимании простейших взаимосвязей, существующих между миром природы и человека.

Курс «Мир природы и человека» является начальным звеном формирования естественноведческих знаний, пропедевтическим этапом формирования у учащихся умений наблюдать, анализировать, взаимодействовать с окружающим миром.

Содержание дисциплины предусматривает знакомство с объектами и явлениями окружающего мира и дает возможность постепенно раскрывать причинно-следственные связи между природными явлениями и жизнью человека.

При отборе содержания курса «Мир природы и человека» учтены современные научные данные об особенностях познавательной деятельности, эмоционально волевой регуляции, поведения младших школьников с умственной отсталостью (интеллектуальными нарушениями).

Программа реализует современный взгляд на обучение естественноведческим дисциплинам, который выдвигает на первый план обеспечение:

- полисенсорности восприятия объектов;
- практического взаимодействия обучающихся с умственной отсталостью (интеллектуальными нарушениями) с предметами познания, по возможности в натуральном виде и в естественных условиях или в виде макетов в специально созданных учебных ситуациях;
- накопления представлений об объектах и явлениях окружающего мира через взаимодействие с различными носителями информации: устным и печатным словом, иллюстрациями, практической деятельностью в процессе решения учебно-познавательных задач, в совместной деятельности друг с другом в процессе решения проблемных ситуаций и т.п.;
- закрепления представлений, постоянное обращение к уже изученному, систематизации знаний и накоплению опыта взаимодействия с предметами познания в игровой, коммуникативной и учебной деятельности;
- постепенного усложнения содержания предмета: расширение характеристик предмета познания, преемственность изучаемых тем.

Основное внимание при изучении курса «Мир природы и человека» уделено формированию представлений об окружающем мире: живой и неживой природе, человеке, месте человека в природе, взаимосвязях человека и общества с природой. Практическая направленность учебного предмета реализуется через развитие способности к использованию знаний о живой и неживой природе, об особенностях человека как биосоциального существа для осмысленной и самостоятельной организации безопасной жизни в конкретных условиях.

Структура курса представлена следующими разделами: «Сезонные изменения», «Неживая природа», «Живая природа (в том числе человек)», «Безопасное поведение».

Повышение эффективности усвоения учебного содержания требует организации большого количества наблюдений, упражнений, практических работ, игр, экскурсий для ознакомления и накопления опыта первичного взаимодействия с изучаемыми объектами и явлениями.

### **Сезонные изменения**

*Временные изменения.* День, вечер, ночь, утро. Сутки, время суток. Время суток и солнце (по результатам наблюдений). Время суток на циферблате часов. Дни недели, порядок следования, рабочие и выходные дни. Неделя и месяц.

*Времена года:* Осень. Зима. Весна. Лето. Основные признаки каждого времени года (изменения в неживой природе, жизни растений, животных и человека) Месяцы осенние, зимние, весенние, летние. Порядок месяцев в сезоне; в году, начиная с января. Календарь

Осень — начальная осень, середина сезона, поздняя осень. Зима — начало, середина, конец зимы. Весна — ранняя, середина весны, поздняя весна. Смена времен года. Значение солнечного тепла и света. Преемственность сезонных изменений. Взаимозависимость изменений в неживой и живой природе, жизни людей (в том числе и по результатам наблюдений).

### ***Сезонные изменения в неживой природе***

Изменения, происходящие в природе в разное время года, с постепенным нарастанием подробности описания качественных изменений: температура воздуха (тепло – холодно, жара, мороз, замеры температуры); осадки (снег – дождь, иней, град); ветер (холодный – теплый, направление и сила, на основе наблюдений); солнце (яркое – тусклое, большое – маленькое, греет, светит) облака (облака, тучи, гроза), состояние водоемов (ручьи, лужи, покрылись льдом, теплая - холодная вода), почвы (сухая - влажная – заморозки).

Солнце и изменения в неживой и живой природе. Долгота дня зимой и летом.



### ***Растения и животные в разное время года***

Жизнь растений и животных (звери, птицы, рыбы, насекомые) в разные сезоны года. Сбор листьев, плодов и семян. Ознакомление с названиями растений и животных. Раннецветущие, летние и осенние растения. Увядание и появление растений. Подкормка птиц. Весенний сбор веток для гнездования птиц.

Сад, огород. Поле, лес в разное время года. Домашние и дикие животные в разное время года.

### ***Одежда людей, игры детей, труд людей в разное время года***

Одежда людей в разное время года. Одевание на прогулку. Учет времени года, погоды, предполагаемых занятий (игры, наблюдения, спортивные занятия).

Игры детей в разные сезоны года.

Труд людей в сельской местности и городе в разное время года. Предупреждение простудных заболеваний, гриппа, травм в связи с сезонными особенностями (похолодание, гололед, жара и пр.)

### **Неживая природа**

*Солнце, облака, луна, звезды. Воздух. Земля: песок, глина, камни. Почва. Вода.* Узнавание и называние объектов неживой природы. Простейшие признаки объектов неживой природы по основным параметрам: внешний вид, наиболее существенные и заметные свойства (выделяемые при наблюдении ребенком), место в природе, значение. Элементарные сведения о Земле, как планете, и Солнце – звезде, вокруг которой в космосе движется Земля.

### **Живая природа**

#### ***Растения***

*Растения культурные.* Овощи. Фрукты. Ягоды. Арбуз, дыня, тыква. Зерновые культуры. Внешний вид, место произрастания, использование. Значение для жизни человека. Употребление в пищу.

*Растения комнатные.* Название. Внешнее строение (корень, стебель, лист). Уход. *Растения дикорастущие.* Деревья. Кустарники. Травянистые растения. Корень, стебель, лист, цветок, плод и семена. Первичные представления о

способах размножения. Развитие растения из семени на примере гороха или фасоли. Значение растений в природе. Охрана, использование человеком.

### ***Грибы***

Шляпочные грибы: съедобные и не съедобные. Название. Место произрастания. Внешний вид. Значение в природе. Использование человеком.

### ***Животные***

*Животные домашние.* Звери. Птицы. Названия. Внешнее строение: части тела. Условия обитания, чем кормятся сами животные, чем кормят их люди. Место в жизни человека (для чего содержат животное), забота и уход за животным. Скотный двор, птичник, ферма.

*Животные дикие.* Звери. Птицы. Змеи. Лягушка. Рыбы. Насекомые. Названия. Внешнее строение: названия частей тела. Место обитания, питание, образ жизни. Роль в природе. Помощь птицам зимой (подкормка, изготовление кормушек) и весной в период гнездования (сбор веток для гнезд, соблюдение тишины и уединенности птиц на природе).

*Охрана природы:* наблюдения за жизнью живой природы, уход за комнатными растениями, посадка и уход за растением, бережное отношение к дикорастущим растениям, правила сбора урожая грибов и лесных ягод, ознакомление с правилами ухода за домашними животными, подкормка птиц зимой, сбор веток в период гнездования, ознакомление с видами помощи диким животным, и т.п.

### ***Человек***

Мальчик и девочка. Возрастные группы (малыш, школьник, молодой человек, взрослый, пожилой).

Строение тела человека (голова, туловище, ноги и руки (конечности)). Ориентировка в схеме тела на картинке и на себе. Голова, лицо: глаза, нос, рот, уши. Покровы тела: кожа, ногти, волосы.

Гигиена кожи, ногтей, волос (мытьё, расчесывание, обстригание). Зубы. Гигиена полости рта (чистка зубов, полоскание). Гигиена рук (мытьё). Органы чувств человека (глаза, уши, нос, язык, кожа). Значение в жизни человека

(ознакомление с жизнью вокруг, получение новых впечатлений). Гигиена органов чувств. Бережное отношение к себе, соблюдение правил охраны органов чувств, соблюдение режима работы и отдыха. Первичное ознакомление с внутренним строением тела человека (внутренние органы).

Здоровый образ жизни: гигиена жилища (проветривание, регулярная уборка), гигиена питания (полноценное и регулярное питание: овощи, фрукты, ягоды, хлеб, молочные продукты, мясо, рыба). Режим сна, работы. Личная гигиена (умывание, прием ванной), прогулки и занятия спортом .

Человек – член общества: член семьи, ученик, одноклассник, друг.. Личные вещи ребенка: гигиенические принадлежности, игрушки, учебные вещи, одежда, обувь. Вещи мальчиков и девочек. Профессии людей ближайшего окружения ребенка

Магазины («овощи-фрукты», продуктовый, промтоварный (одежда, обувь, бытовая техника или др.), книжный). Зоопарк или краеведческий музей. Почта. Больница. Поликлиника. Аптека. Назначение учреждения. Основные профессии людей, работающих в учреждении. Правила поведения в магазине.

Транспорт. Назначение. Называние отдельных видов транспорта (машины легковые и грузовые, метро, маршрутные такси, трамваи, троллейбусы, автобусы). Городской пассажирский транспорт. Транспорт междугородний. Вокзалы и аэропорты. Правила поведения.

Наша Родина - Россия. Наш город. Населенные пункты. Столица. Флаг, Герб, Гимн России. Президент России. Наша национальность. Некоторые другие национальности. Национальные костюмы. Россия – многонациональная страна. Праздники нашей страны. Достижение нашей страны в науке и искусствах. Великие люди страны или края. Деньги нашей страны. Получение и расходование денег.

### **Безопасное поведение**

Предупреждение заболеваний и травм.

Профилактика простуд: закаливание, одевание по погоде, проветривание помещений, предупреждение появления сквозняков. Профилактика вирусных

заболеваний (гриппа) – прием витаминов, гигиена полости носа и рта, предупреждение контактов с больными людьми. Поведение во время простудной (постельный режим, соблюдение назначений врача) и инфекционной болезни (изоляция больного, проветривание, отдельная посуда и стирка белья, прием лекарств по назначению врача, постельный режим). Вызов врача из поликлиники. Случаи обращения в больницу.

Простейшие действия при получении травмы: обращение за помощью к учителю, элементарное описание ситуации приведшей к травме и своего состояния (что и где болит). Поведение при оказании медицинской помощи.

Безопасное поведение в природе.

Правила поведения человека при контакте с домашним животным. Правила поведения человека с диким животным в зоопарке, в природе.

Правила поведения в лесу, на воде, в грозу. Предупреждение отравления ядовитыми грибами, ягодами. Признаки. Вызов скорой помощи по телефону. Описание состояния больного.

Правила поведения с незнакомыми людьми, в незнакомом месте.

Правила поведения на улице. Движения по улице группой. Изучение ПДД: сигналы светофора, пешеходный переход, правила нахождения ребенка на улице (сопровождение взрослым, движение по тротуару, переход улицы по пешеходному переходу). Правила безопасного поведения в общественном транспорте.

Правила безопасного использования учебных принадлежностей, инструментов для практических работ и опытов, с инвентарем для уборки класса. Правила обращения с горячей водой (в кране, в чайнике), электричеством, газом (на кухне).

Телефоны первой помощи. Звонок по телефону экстренных служб..

## **МУЗЫКА**

### **Пояснительная записка**

«Музыка» — учебный предмет, предназначенный для формирования у обучающихся с умственной отсталостью (интеллектуальными нарушениями) элементарных знаний, умений и навыков в области музыкального искусства, развития их музыкальных способностей, мотивации к музыкальной деятельности.

**Цель** — приобщение к музыкальной культуре обучающихся с умственной отсталостью (интеллектуальными нарушениями) как к неотъемлемой части духовной культуры.

**Задачи** учебного предмета «Музыка»:

— накопление первоначальных впечатлений от музыкального искусства и получение доступного опыта (овладение элементарными музыкальными знаниями, слушательскими и доступными исполнительскими умениями).

— приобщение к культурной среде, дающей обучающемуся впечатления от музыкального искусства, формирование стремления и привычки к слушанию музыки, посещению концертов, самостоятельной музыкальной деятельности и др.

— развитие способности получать удовольствие от музыкальных произведений, выделение собственных предпочтений в восприятии музыки, приобретение опыта самостоятельной музыкальной деятельности.

— формирование простейших эстетических ориентиров и их использование в организации быденной жизни и праздника.

— развитие восприятия, в том числе восприятия музыки, мыслительных процессов, певческого голоса, творческих способностей обучающихся.

Коррекционная направленность учебного предмета «Музыка» обеспечивается композиционностью, игровой направленностью, эмоциональной дополнительностью используемых методов. Музыкально-образовательный процесс основан на принципе индивидуализации и дифференциации процесса музыкального воспитания, взаимосвязи обучения и воспитания, оптимистической перспективы, комплексности обучения, доступности, систематичности и последовательности, наглядности.

**Содержание учебного предмета**

В содержание программы входит овладение обучающимися с умственной отсталостью (интеллектуальными нарушениями) в доступной для них форме и объеме следующими видами музыкальной деятельности: восприятие музыки, хоровое пение, элементы музыкальной грамоты, игра на музыкальных инструментах детского оркестра. Содержание программного материала уроков состоит из элементарного теоретического материала, доступных видов музыкальной деятельности, музыкальных произведений для слушания и исполнения, вокальных упражнений.

### **Восприятие музыки**

**Репертуар для слушания:** произведения отечественной музыкальной культуры; музыка народная и композиторская; детская, классическая, современная.

**Примерная тематика произведений:** о природе, труде, профессиях, общественных явлениях, детстве, школьной жизни и т.д.

**Жанровое разнообразие:** праздничная, маршевая, колыбельная песни и пр.

### **Слушание музыки:**

— овладение умением спокойно слушать музыку, адекватно реагировать на художественные образы, воплощенные в музыкальных произведениях; развитие элементарных представлений о многообразии внутреннего содержания прослушиваемых произведений;

— развитие эмоциональной отзывчивости и эмоционального реагирования на произведения различных музыкальных жанров и разных по своему характеру;

— развитие умения передавать словами внутреннее содержание музыкального произведения;

— развитие умения определять разнообразные по форме и характеру музыкальные произведения (марш, танец, песня; весела, грустная, спокойная мелодия);

— развитие умения самостоятельно узнавать и называть песни по вступлению; развитие умения различать мелодию и сопровождение в песне и в инструментальном произведении;

— развитие умения различать части песни (запев, припев, проигрыш, окончание);

— ознакомление с пением соло и хором; формирование представлений о различных музыкальных коллективах (ансамбль, оркестр);

— знакомство с музыкальными инструментами и их звучанием (фортепиано, барабан, скрипка и др.)

### **Хоровое пение.**

**Песенный репертуар:** произведения отечественной музыкальной культуры; музыка народная и композиторская; детская, классическая, современная. Используемый песенный материал должен быть доступным по смыслу, отражать знакомые образы, события и явления, иметь простой ритмический рисунок мелодии, короткие музыкальные фразы, соответствовать требованиям организации щадящего режима по отношению к детскому голосу

**Примерная тематика произведений:** о природе, труде, профессиях, общественных явлениях, детстве, школьной жизни и т.д.

**Жанровое разнообразие:** игровые песни, песни-прибаутки, трудовые песни, колыбельные песни и пр.

### **Навык пения:**

— обучение певческой установке: непринужденное, но подтянутое положение корпуса с расправленными спиной и плечами, прямое свободное положение головы, устойчивая опора на обе ноги, свободные руки;

— работа над певческим дыханием: развитие умения бесшумного глубокого, одновременного вдоха, соответствующего характеру и темпу песни; формирование умения брать дыхание перед началом музыкальной фразы; отработка навыков экономного выдоха, удерживания дыхания на более длинных фразах; развитие умения быстрой, спокойной смены дыхания при исполнении песен, не имеющих пауз между фразами; развитие умения распределять дыхание при исполнении напевных песен с различными динамическими оттенками (при усилении и ослаблении дыхания);

— пение коротких попевок на одном дыхании;

— формирование устойчивого навыка естественного, ненапряженного звучания; развитие умения правильно формировать гласные и отчетливо произносить согласные звуки, интонационно выделять гласные звуки в зависимости от смысла текста песни; развитие умения правильно формировать гласные при пении двух звуков на один слог; развитие умения отчетливого произнесения текста в темпе исполняемого произведения;

— развитие умения мягкого, напевного, легкого пения (работа над кантиленой - способностью певческого голоса к напевному исполнению мелодии);

— активизация внимания к единой правильной интонации; развитие точного интонирования мотива выученных песен в составе группы и индивидуально;

— развитие умения четко выдерживать ритмический рисунок произведения без сопровождения учителя и инструмента (а капелла); работа над чистотой интонирования и выравнивание звучания на всем диапазоне;

— развитие слухового внимания и чувства ритма в ходе специальных ритмических упражнений; развитие умения воспроизводить куплет хорошо знакомой песни путем беззвучной артикуляции в сопровождении инструмента;

— дифференцирование звуков по высоте и направлению движения мелодии (звуки высокие, средние, низкие; восходящее, нисходящее движение мелодии, на одной высоте); развитие умения показа рукой направления мелодии (сверху вниз или снизу вверх); развитие умения определять сильную долю на слух;

— развитие понимания содержания песни на основе характера ее мелодии (веселого, грустного, спокойного) и текста; выразительно-эмоциональное исполнение выученных песен с простейшими элементами динамических оттенков;

— формирование понимания дирижерских жестов (внимание, вдох, начало и окончание пения);

— развитие умения слышать вступление и правильно начинать пение вместе с педагогом и без него, прислушиваться к пению одноклассников; развитие пения в унисон; развитие устойчивости унисона; обучение пению выученных песен ритмично, выразительно с сохранением строя и ансамбля;



- развитие умения использовать разнообразные музыкальные средства (темп, динамические оттенки) для работы над выразительностью исполнения песен;
- получение эстетического наслаждения от собственного пения.

### **Элементы музыкальной грамоты**

#### ***Содержание:***

- ознакомление с высотой звука (высокие, средние, низкие);
- ознакомление с динамическими особенностями музыки (громкая — forte, тихая — piano);
- развитие умения различать звук по длительности (долгие, короткие);
- элементарные сведения о нотной записи (нотный стан, скрипичный ключ, добавочная линейка, графическое изображение нот, порядок нот в гамме до мажор).

### **Игра на музыкальных инструментах детского оркестра.**

***Репертуар для исполнения:*** фольклорные произведения, произведения композиторов-классиков и современных авторов.

***Жанровое разнообразие:*** марш, полька, вальс

#### ***Содержание:***

- обучение игре на ударно-шумовых инструментах (маракасы, бубен, треугольник; металлофон; ложки и др.);
- обучение игре на балалайке или других доступных народных инструментах;
- обучение игре на фортепиано.

## **ИЗОБРАЗИТЕЛЬНОЕ ИСКУССТВО**

### **Пояснительная записка**

Основная **цель** изучения предмета заключается во всестороннем развитии личности обучающегося с умственной отсталостью (интеллектуальными нарушениями) в процессе приобщения его к художественной культуре и обучения умению видеть прекрасное в жизни и искусстве; формировании элементарных знаний об изобразительном искусстве, общих и специальных умений и навыков

изобразительной деятельности (в рисовании, лепке, аппликации), развитии зрительного восприятия формы, величины, конструкции, цвета предмета, его положения в пространстве, а также адекватного отображения его в рисунке, аппликации, лепке; развитие умения пользоваться полученными практическими навыками в повседневной жизни.

### **Основные задачи изучения предмета:**

- Воспитание интереса к изобразительному искусству.
- Раскрытие значения изобразительного искусства в жизни человека
- Воспитание в детях эстетического чувства и понимания красоты окружающего мира, художественного вкуса.
- Формирование элементарных знаний о видах и жанрах изобразительного искусства искусствах. Расширение художественно-эстетического кругозора;
- Развитие эмоционального восприятия произведений искусства, умения анализировать их содержание и формулировать своего мнения о них.
- Формирование знаний элементарных основ реалистического рисунка.
- Обучение изобразительным техникам и приёмам с использованием различных материалов, инструментов и приспособлений, в том числе экспериментирование и работа в нетрадиционных техниках.
- Обучение разным видам изобразительной деятельности (рисованию, аппликации, лепке).
- Обучение правилам и законам композиции, цветоведения, построения орнамента и др., применяемых в разных видах изобразительной деятельности.
- Формирование умения создавать простейшие художественные образы с натуры и по образцу, по памяти, представлению и воображению.
- Развитие умения выполнять тематические и декоративные композиции.
- Воспитание у учащихся умения согласованно и продуктивно работать в группах, выполняя определенный этап работы для получения результата общей

изобразительной деятельности («коллективное рисование», «коллективная аппликация»).

Коррекция недостатков психического и физического развития обучающихся на уроках изобразительного искусства заключается в следующем:

— коррекции познавательной деятельности учащихся путем систематического и целенаправленного воспитания и совершенствования у них правильного восприятия формы, строения, величины, цвета предметов, их положения в пространстве, умения находить в изображаемом объекте существенные признаки, устанавливать сходство и различие между предметами;

— развитию аналитических способностей, умений сравнивать, обобщать; формирование умения ориентироваться в задании, планировать художественные работы, последовательно выполнять рисунок, аппликацию, лепку предмета; контролировать свои действия;

— коррекции ручной моторики; улучшения зрительно-двигательной координации путем использования вариативных и многократно повторяющихся действий с применением разнообразных технических приемов рисования, лепки и выполнения аппликации.

— развитие зрительной памяти, внимания, наблюдательности, образного мышления, представления и воображения.

### **Содержание предмета**

Содержание программы отражено в пяти разделах: «Подготовительный период обучения», «Обучение композиционной деятельности», «Развитие умений воспринимать и изображать форму предметов, пропорции, конструкцию»; «Развитие восприятия цвета предметов и формирование умения передавать его в живописи», «Обучение восприятию произведений искусства».

Программой предусматриваются следующие виды работы:

— рисование с натуры и по образцу (готовому изображению); рисование по памяти, представлению и воображению; рисование на свободную и заданную тему; декоративное рисование.

— лепка объемного и плоскостного изображения (барельеф на картоне) с натуры или по образцу, по памяти, воображению; лепка на тему; лепка декоративной композиции;

— выполнение плоскостной и полувъёмной аппликаций (без фиксации деталей на изобразительной поверхности («подвижная аппликация») и с фиксацией деталей на изобразительной плоскости с помощью пластилина и клея) с натуры, по образцу, представлению, воображению; выполнение предметной, сюжетной и декоративной аппликации;

— проведение беседы о содержании рассматриваемых репродукций с картины художников, книжной иллюстрации, картинки, произведения народного и декоративно-прикладного искусства.

### Введение

Человек и изобразительное искусство; урок изобразительного искусства; правила поведения и работы на уроках изобразительного искусства; правила организации рабочего места; материалы и инструменты, используемые в процессе изобразительной деятельности; правила их хранения.

#### *Подготовительный период обучения*

*Формирование организационных умений:* правильно сидеть, правильно держать и пользоваться инструментами (карандашами, кистью, красками), правильно располагать изобразительную поверхность на столе.

*Сенсорное воспитание:* различение формы предметов при помощи зрения, осязания и обводящих движений руки; узнавание и показ основных геометрических фигур и тел (круг, квадрат, прямоугольник, шар, куб); узнавание, называние и отражение в аппликации и рисунке цветов спектра; ориентировка на плоскости листа бумаги.

*Развитие моторики рук:* формирование правильного удержания карандаша и кисточки; формирование умения владеть карандашом; формирование навыка

произвольной регуляции нажима; произвольного темпа движения (его замедление и ускорение), прекращения движения в нужной точке; направления движения.

*Обучение приемам работы в изобразительной деятельности (лепке, выполнении аппликации, рисовании):*

Приемы лепки:

- отщипывание кусков от целого куска пластилина и разминание;
- размазывание по картону;
- скатывание, раскатывание, сплющивание;
- примазывание частей при составлении целого объемного изображения.

Приемы работы с «подвижной аппликацией» для развития целостного восприятия объекта при подготовке детей к рисованию:

- складывание целого изображения из его деталей без фиксации на плоскости листа;
- совмещение аппликационного изображения объекта с контурным рисунком геометрической фигуры без фиксации на плоскости листа;
- расположение деталей предметных изображений или силуэтов на листе бумаги в соответствующих пространственных положениях;
- составление по образцу композиции из нескольких объектов без фиксации на плоскости листа.

Приемы выполнения аппликации из бумаги:

- приемы работы ножницами;
- раскладывание деталей аппликации на плоскости листа относительно друг друга в соответствии с пространственными отношениями: внизу, наверху, над, под, справа от ..., слева от ..., посередине;
- приемы соединения деталей аппликации с изобразительной поверхностью с помощью пластилина.
- приемы наклеивания деталей аппликации на изобразительную поверхность с помощью клея.

Приемы рисования твердыми материалами (карандашом, фломастером, ручкой):

— рисование с использованием точки (рисование точкой; рисование по заранее расставленным точкам предметов несложной формы по образцу).

— рисование разнохарактерных линий (упражнения в рисовании по клеткам прямых вертикальных, горизонтальных, наклонных, зигзагообразных линий; рисование дугообразных, спиралеобразных линии; линий замкнутого контура (круг, овал). Рисование по клеткам предметов несложной формы с использованием этих линии (по образцу);

— рисование без отрыва руки с постоянной силой нажима и изменением силы нажима на карандаш. Упражнения в рисовании линий. Рисование предметов несложных форм (по образцу);

— штрихование внутри контурного изображения; правила штрихования; приемы штрихования (беспорядочная штриховка и упорядоченная штриховка в виде сеточки);

— рисование карандашом линий и предметов несложной формы двумя руками.

#### Приемы работы красками:

— *приемы рисования руками*: точечное рисование пальцами; линейное рисование пальцами; рисование ладонью, кулаком, ребром ладони;

— *приемы трафаретной печати*: печать тампоном, карандашной резинкой, смятой бумагой, трубочкой и т.п.;

*приемы кистевого письма*: примакивание кистью; наращивание массы; рисование сухой кистью; рисование по мокрому листу и т.д.

#### *Обучение действиям с шаблонами и трафаретами:*

— правила обведения шаблонов;

— обведение шаблонов геометрических фигур, реальных предметов несложных форм, букв, цифр.

#### *Обучение композиционной деятельности*

*Развитие умений воспринимать и изображать форму предметов,*

*пропорции, конструкцию*

Формирование понятий: «предмет», «форма», «фигура», «силуэт», «деталь», «часть», «элемент», «объем», «пропорции», «конструкция», «узор», «орнамент», «скульптура», «барельеф», «симметрия», «аппликация» и т.п.

Разнообразие форм предметного мира. Сходство и контраст форм. Геометрические фигуры. Природные формы. Трансформация форм. Передача разнообразных предметов на плоскости и в пространстве и т.п.

Обследование предметов, выделение их признаков и свойств, необходимых для передачи в рисунке, аппликации, лепке предмета.

Соотнесение формы предметов с геометрическими фигурами (метод обобщения).

Передача пропорций предметов. Строение тела человека, животных и др.

Передача движения различных одушевленных и неодушевленных предметов.

Приемы и способы передачи формы предметов: лепка предметов из отдельных деталей и целого куска пластилина; составление целого изображения из деталей, вырезанных из бумаги; вырезание или обрывание силуэта предмета из бумаги по контурной линии; рисование по опорным точкам, дорисовывание, обведение шаблонов, рисование по клеткам, самостоятельное рисование формы объекта и т.п.

Сходство и различия орнамента и узора. Виды орнаментов по форме: в полосе, замкнутый, сетчатый, по содержанию: геометрический, растительный, зооморфный, геральдический и т.д. Принципы построения орнамента в полосе, квадрате, круге, треугольнике (повторение одного элемента на протяжении всего орнамента; чередование элементов по форме, цвету; расположение элементов по краю, углам, в центре и т.п.).

Практическое применение приемов и способов передачи графических образов в лепке, аппликации, рисунке.

*Развитие восприятия цвета предметов и формирование умения передавать его в рисунке с помощью красок*

Понятия: «цвет», «спектр», «краски», «акварель», «гуашь», «живопись» и т.д.

Цвета солнечного спектра (основные, составные, дополнительные). Теплые и холодные цвета. Смешение цветов. Практическое овладение основами цветоведения.

Различение и обозначением словом, некоторых ясно различимых оттенков цветов.

Работа кистью и красками, получение новых цветов и оттенков путем смешения на палитре основных цветов, отражение светлотности цвета (светло-зеленый, темно-зеленый и т.д.).

Эмоциональное восприятие цвета. Передача с помощью цвета характера персонажа, его эмоционального состояния (радость, грусть). Роль белых и черных красок в эмоциональном звучании и выразительность образа. Подбор цветовых сочетаний при создании сказочных образов: добрые, злые образы.

Приемы работы акварельными красками: кистевое письмо — примакивание кистью; рисование сухой кистью; рисование по мокрому листу (алла прима), послойная живопись (лессировка) и т.д.

Практическое применение цвета для передачи графических образов в рисовании с натуры или по образцу, тематическом и декоративном рисовании, аппликации.

### *Обучение восприятию произведений искусства*

Примерные темы бесед:

«Изобразительное искусство в повседневной жизни человека. Работа художников, скульпторов, мастеров народных промыслов, дизайнеров».

«Виды изобразительного искусства». Рисунок, живопись, скульптура, декоративно-прикладное искусства, архитектура, дизайн.

«Как и о чем создаются картины» Пейзаж, портрет, натюрморт, сюжетная картина. Какие материалы использует художник (краски, карандаши и др.). Красота и разнообразие природы, человека, зданий, предметов, выраженные



средствами живописи и графики. Художники создали произведения живописи и графики: И. Билибин, В. Васнецов, Ю. Васнецов, В. Канашевич, А. Куинджи, А. Саврасов, И. Остроухова, А. Пластов, В. Поленов, И. Левитан, К. Юон, М. Сарьян, П. Сезан, И. Шишкин и т.д.

«Как и о чем создаются скульптуры». Скульптурные изображения (статуя, бюст, статуэтка, группа из нескольких фигур). Какие материалы использует скульптор (мрамор, гранит, глина, пластилин и т.д.). Объем – основа языка скульптуры. Красота человека, животных, выраженная средствами скульптуры. Скульпторы создали произведения скульптуры: В. Ватагин, А. Опекушина, В. Мухина и т.д.

«Как и для чего создаются произведения декоративно-прикладного искусства». Истоки этого искусства и его роль в жизни человека (украшение жилища, предметов быта, орудий труда, костюмы). Какие материалы используют художники-декораторы. Разнообразие форм в природе как основа декоративных форм в прикладном искусстве (цветы, раскраска бабочек, переплетение ветвей деревьев, морозные узоры на стеклах). Сказочные образы в народной культуре и декоративно-прикладном искусстве. Ознакомление с произведениями народных художественных промыслов в России с учетом местных условий. Произведения мастеров расписных промыслов (хохломяская, городецкая, гжельская, жостовская роспись и т.д.).

## **ФИЗИЧЕСКАЯ КУЛЬТУРА**

### **Пояснительная записка**

Физическая культура является составной частью образовательного процесса обучающихся с умственной отсталостью (интеллектуальными нарушениями). Она решает образовательные, воспитательные, коррекционно-развивающие и лечебно-оздоровительные задачи. Физическое воспитание рассматривается и реализуется комплексно и находится в тесной связи с умственным, нравственным, эстетическим, трудовым обучением; занимает одно из важнейших мест в подготовке этой категории обучающихся к самостоятельной жизни,

производительному труду, воспитывает положительные качества личности, способствует социальной интеграции школьников в общество.

**Основная цель изучения данного предмета** заключается во всестороннем развитии личности обучающихся с умственной отсталостью (интеллектуальными нарушениями) в процессе приобщения их к физической культуре, коррекции недостатков психофизического развития, расширении индивидуальных двигательных возможностей, социальной адаптации.

#### **Основные задачи изучения предмета:**

Разнородность состава учащихся начального звена по психическим, двигательным и физическим данным выдвигает ряд конкретных задач физического воспитания:

- коррекция нарушений физического развития;
- формирование двигательных умений и навыков;
- развитие двигательных способностей в процессе обучения;
- укрепление здоровья и закаливание организма, формирование правильной осанки;
- раскрытие возможных избирательных способностей и интересов ребенка для освоения доступных видов спортивно-физкультурной деятельности;
- формирование и воспитание гигиенических навыков при выполнении физических упражнений;
- формирование установки на сохранение и укрепление здоровья, навыков здорового и безопасного образа жизни;
- поддержание устойчивой физической работоспособности на достигнутом уровне;
- формирование познавательных интересов, сообщение доступных теоретических сведений по физической культуре;
- воспитание устойчивого интереса к занятиям физическими упражнениями;
- воспитание нравственных, морально-волевых качеств (настойчивости, смелости), навыков культурного поведения;

Коррекция недостатков психического и физического развития с учетом возрастных особенностей обучающихся, предусматривает:

- обогащение чувственного опыта;
- коррекцию и развитие сенсомоторной сферы;
- формирование навыков общения, предметно-практической и познавательной деятельности.

Содержание программы отражено в пяти разделах: «Знания о физической культуре», «Гимнастика», «Легкая атлетика», «Лыжная и конькобежная подготовка», «Игры». Каждый из перечисленных разделов включает некоторые теоретические сведения и материал для практической подготовки обучающихся.

Программой предусмотрены следующие виды работы:

- беседы о содержании и значении физических упражнений для повышения качества здоровья и коррекции нарушенных функций;
- выполнение физических упражнений на основе показа учителя;
- выполнение физических упражнений без зрительного сопровождения, под словесную инструкцию учителя;
- самостоятельное выполнение упражнений;
- занятия в тренирующем режиме;
- развитие двигательных качеств на программном материале гимнастики, легкой атлетики, формирование двигательных умений и навыков в процессе подвижных игр.

### ***Знания о физической культуре***

Чистота одежды и обуви. Правила утренней гигиены и их значение для человека. Правила поведения на уроках физической культуры (техника безопасности). Чистота зала, снарядов. Значение физических упражнений для здоровья человека. Формирование понятий: опрятность, аккуратность. Физическая нагрузка и отдых. Физическое развитие. Осанка. Физические качества. Понятия о предварительной и исполнительной командах. Предупреждение травм во время занятий. Значение и основные правила закаливания. Понятия: физическая культура, физическое воспитание.

## *Гимнастика*

**Теоретические сведения.** Одежда и обувь гимнаста. Элементарные сведения о гимнастических снарядах и предметах. Правила поведения на уроках гимнастики. Понятия: колонна, шеренга, круг. Элементарные сведения о правильной осанке, равновесии. Элементарные сведения о скорости, ритме, темпе, степени мышечных усилий. Развитие двигательных способностей и физических качеств с помощью средств гимнастики.

### **Практический материал.**

#### Построения и перестроения.

Упражнения без предметов (корректирующие и общеразвивающие упражнения):

основные положения и движения рук, ног, головы, туловища; упражнения для расслабления мышц; мышц шеи; укрепления мышц спины и живота; развития мышц рук и плечевого пояса; мышц ног; на дыхание; для развития мышц кистей рук и пальцев; формирования правильной осанки; укрепления мышц туловища.

#### Упражнения с предметами:

с гимнастическими палками; флажками; малыми обручами; малыми мячами; большим мячом; набивными мячами (вес 2 кг); упражнения на равновесие; лазанье и перелезание; упражнения для развития пространственно-временной дифференцировки и точности движений; переноска грузов и передача предметов; прыжки.

## *Легкая атлетика*

**Теоретические сведения.** Элементарные понятия о ходьбе, беге, прыжках и метаниях. Правила поведения на уроках легкой атлетики. Понятие о начале ходьбы и бега; ознакомление учащихся с правилами дыхания во время ходьбы и бега. Ознакомление учащихся с правильным положением тела во время выполнения ходьбы, бега, прыжков, метаний. Значение правильной осанки при ходьбе. Развитие двигательных способностей и физических качеств средствами легкой атлетики.

### **Практический материал:**

*Ходьба.* Ходьба парами по кругу, взявшись за руки. Обычная ходьба в умеренном темпе в колонне по одному в обход зала за учителем. Ходьба по прямой линии, ходьба на носках, на пятках, на внутреннем и внешнем своде стопы. Ходьба с сохранением правильной осанки. Ходьба в чередовании с бегом. Ходьба с изменением скорости. Ходьба с различным положением рук: на пояс, к плечам, перед грудью, за голову. Ходьба с изменением направлений по ориентирам и командам учителя. Ходьба с перешагиванием через большие мячи с высоким подниманием бедра. Ходьба в медленном, среднем и быстром темпе. Ходьба с выполнением упражнений для рук в чередовании с другими движениями; со сменой положений рук: вперед, вверх, с хлопками и т. д. Ходьба шеренгой с открытыми и с закрытыми глазами.

*Бег.* Перебежки группами и по одному 15—20 м. Медленный бег с сохранением правильной осанки, бег в колонне за учителем в заданном направлении. Чередование бега и ходьбы на расстоянии. Бег на носках. Бег на месте с высоким подниманием бедра. Бег с высоким подниманием бедра и захлестыванием голени назад. Бег с преодолением простейших препятствий (канавки, подлезание под сетку, обегание стойки и т. д.). Быстрый бег на скорость. Медленный бег. Чередование бега и ходьбы. Высокий старт. Бег прямолинейный с параллельной постановкой стоп. Повторный бег на скорость. Низкий старт. Специальные беговые упражнения: бег с подниманием бедра, с захлестыванием голени назад, семенящий бег. Челночный бег.

*Прыжки.* Прыжки на двух ногах на месте и с продвижением вперед, назад, вправо, влево. Перепрыгивание через начерченную линию, шнур, набивной мяч. Прыжки с ноги на ногу на отрезках до. Подпрыгивание вверх на месте с захватом или касанием висящего предмета (мяча). Прыжки в длину с места. Прыжки на одной ноге на месте, с продвижением вперед, в стороны. Прыжки с высоты с мягким приземлением. Прыжки в длину и высоту с шага. Прыжки с небольшого разбега в длину. Прыжки с прямого разбега в длину. Прыжки в длину с разбега без учета места отталкивания. Прыжки в высоту с прямого разбега способом «согнув ноги». Прыжки в высоту способом «перешагивание».

*Метание.* Правильный захват различных предметов для выполнения метания одной и двумя руками. Прием и передача мяча, флажков, палок в шеренге, по кругу, в колонне. Произвольное метание малых и больших мячей в игре. Броски и ловля волейбольных мячей. Метание колец на шесты. Метание с места малого мяча в стенку правой и левой рукой. Метание большого мяча двумя руками из-за головы и снизу с места в стену. Броски набивного мяча (1 кг) сидя двумя руками из-за головы. Метание теннисного мяча с места одной рукой в стену и на дальность. Метание мяча с места в цель. Метание мячей с места в цель левой и правой руками. Метание теннисного мяча на дальность отскока от баскетбольного щита. Метание теннисного мяча на дальность с места. Броски набивного мяча (вес до 1 кг) различными способами двумя руками.

### *Игры*

**Теоретические сведения.** Элементарные сведения о правилах игр и поведении во время игр. Правила игр. Элементарные игровые технико-тактические взаимодействия (выбор места, взаимодействие с партнером, командой и соперником). Элементарные сведения по овладению игровыми умениями (ловля мяча, передача, броски, удары по мячу)

#### **Практический материал.** *Подвижные игры:*

Коррекционные игры;

Игры с элементами общеразвивающих упражнений:

игры с бегом; прыжками; лазанием; метанием и ловлей мяча (в том числе пионербол в IV-м классе); построениями и перестроениями; бросанием, ловлей, метанием.

## **РУЧНОЙ ТРУД**

### **Пояснительная записка**

Труд – это основа любых культурных достижений, один из главных видов деятельности в жизни человека.

Огромное значение придается ручному труду в развитии ребенка, так как в нем заложены неиссякаемы резервы развития его личности, благоприятные условия для его обучения и воспитания.

**Основная цель изучения данного предмета** заключается во всестороннем развитии личности учащегося младшего возраста с умственной отсталостью (интеллектуальными нарушениями) в процессе формирования трудовой культуры и подготовки его к последующему профильному обучению в старших классах. Его изучение способствует развитию созидательных возможностей личности, творческих способностей, формированию мотивации успеха и достижений на основе предметно-преобразующей деятельности.

**Задачи изучения предмета:**

— формирование представлений о материальной культуре как продукте творческой предметно-преобразующей деятельности человека.

— формирование представлений о гармоничном единстве природного и рукотворного мира и о месте в нём человека.

— расширение культурного кругозора, обогащение знаний о культурно-исторических традициях в мире вещей.

— расширение знаний о материалах и их свойствах, технологиях использования.

— формирование практических умений и навыков использования различных материалов в предметно-преобразующей деятельности.

— формирование интереса к разнообразным видам труда.

— развитие познавательных психических процессов (восприятия, памяти, воображения, мышления, речи).

— развитие умственной деятельности (анализ, синтез, сравнение, классификация, обобщение).

— развитие сенсомоторных процессов, руки, глазомера через формирование практических умений.

— развитие регулятивной структуры деятельности (включающей целеполагание, планирование, контроль и оценку действий и результатов деятельности в соответствии с поставленной целью).

— формирование информационной грамотности, умения работать с различными источниками информации.

— формирование коммуникативной культуры, развитие активности, целенаправленности, инициативности; духовно-нравственное воспитание и развитие социально ценных качеств личности.

Коррекция интеллектуальных и физических недостатков с учетом их возрастных особенностей, которая предусматривает:

— коррекцию познавательной деятельности учащихся путем систематического и целенаправленного воспитания и совершенствования у них правильного восприятия формы, строения, величины, цвета предметов, их положения в пространстве, умения находить в трудовом объекте существенные признаки, устанавливать сходство и различие между предметами;

— развитие аналитико-синтетической деятельности, деятельности сравнения, обобщения; совершенствование умения ориентироваться в задании, планировании работы, последовательном изготовлении изделия;

— коррекцию ручной моторики; улучшение зрительно-двигательной координации путем использования вариативных и многократно повторяющихся действий с применением разнообразного трудового материала.

### **Работа с глиной и пластилином**

Элементарные знания о глине и пластилине (свойства материалов, цвет, форма). Глина — строительный материал. Применение глины для изготовления посуды. Применение глины для скульптуры. Пластилин — материал ручного труда. Организация рабочего места при выполнении лепных работ. Как правильно обращаться с пластилином. Инструменты для работы с пластилином. Лепка из глины и пластилина разными способами: *конструктивным, пластическим, комбинированным*. Приемы работы: «разминание», «отщипывание кусочков пластилина», «размазывание по картону» (аппликация из пластилина), «раскатывание столбиками» (аппликация из пластилина), «скатывание шара», «раскатывание шара до овальной формы», «вытягивание одного конца столбика», «сплющивание», «прищипывание», «примазывание» (объемные изделия). Лепка из пластилина геометрических тел (брусек, цилиндр, конус, шар). Лепка из



пластилина, изделий имеющих прямоугольную, цилиндрическую, конусообразную и шарообразную форму.

### **Работа с природными материалами**

Элементарные понятия о природных материалах (где используют, где находят, виды природных материалов). Историко-культурологические сведения (в какие игрушки из природных материалов играли дети в старину). Заготовка природных материалов. Инструменты, используемые с природными материалами (шило, ножницы) и правила работы с ними. Организация рабочего места работе с природными материалами. Способы соединения деталей (пластилин, острые палочки). Работа с засушенными листьями (аппликация, объемные изделия). Работа с еловыми шишками. Работа с тростниковой травой. Изготовление игрушек из желудей. Изготовление игрушек из скорлупы ореха (аппликация, объемные изделия).

### **Работа с бумагой**

Элементарные сведения о бумаге (изделия из бумаги). Сорты и виды бумаги (бумага для письма, бумага для печати, рисовальная, впитывающая/гигиеническая, крашенная). Цвет, форма бумаги (треугольник, квадрат, прямоугольник). Инструменты и материалы для работы с бумагой и картоном. Организация рабочего места при работе с бумагой. Виды работы с бумагой и картоном:

**Разметка бумаги.** Экономная разметка бумаги. Приемы разметки:

- разметка с помощью шаблоном. Понятие «шаблон». Правила работы с шаблоном. Порядок обводки шаблона геометрических фигур. Разметка по шаблонам сложной конфигурации;

- разметка с помощью чертежных инструментов (по линейке, угольнику, циркулем). Понятия: «линейка», «угольник», «циркуль». Их применение и устройство;

- разметка с опорой на чертеж. Понятие «чертеж». Линии чертежа. Чтение чертежа.

**Вырезание ножницами из бумаги.** Инструменты для резания бумаги. Правила обращения с ножницами. Правила работы ножницами. Удержание

ножниц. Приемы вырезания ножницами: «разрез по короткой прямой линии»; «разрез по короткой наклонной линии»; «надрез по короткой прямой линии»; «разрез по длинной линии»; «разрез по незначительно изогнутой линии»; «округление углов прямоугольных форм»; «вырезание изображений предметов, имеющие округлую форму»; «вырезание по совершенной кривой линии (кругу)». Способы вырезания: «симметричное вырезание из бумаги, сложенной пополам»; «симметричное вырезание из бумаги, сложенной несколько раз»; «тиражирование деталей».

**Обрывание бумаги.** Разрывание бумаги по линии сгиба. Отрывание мелких кусочков от листа бумаги (бумажная мозаика). Обрывание по контуру (аппликация).

**Складывание фигурок из бумаги** (оригами). Приемы сгибания бумаги: «сгибание треугольника пополам», «сгибание квадрата с угла на угол»; «сгибание прямоугольной формы пополам»; «сгибание сторон к середине»; «сгибание углов к центру и середине»; «сгибание по типу «гармошки»; «вогнуть внутрь»; «выгнуть наружу».

**Сминание и скатывание бумаги** в ладонях. Сминание пальцами и скатывание в ладонях бумаги (плоскостная и объемная аппликация).

**Конструирование из бумаги и картона** (из плоских деталей; на основе геометрических тел (цилиндра, конуса), изготовление коробок).

**Соединение деталей изделия.** Клеевое соединение. Правила работы с клеем и кистью. Приемы клеевого соединения: «точечное», «сплошное». Щелевое соединение деталей (щелевой замок).

### **Картонажно-переплетные работы**

Элементарные сведения о картоне (применение картона). Сорты картона. Свойства картона. Картонажные изделия. Инструменты и приспособления. Изделия в переплете. Способы окантовки картона: «окантовка картона полосками бумаги», «окантовка картона листом бумаги».

Элементарные сведения о *нитках* (откуда берутся нитки). Применение ниток. Свойства ниток. Цвет ниток. Как работать с нитками. Виды работы с нитками:

**Наматывание ниток** на картонку (плоские игрушки, кисточки).

**Связывание ниток в пучок** (ягоды, фигурки человечком, цветы).

**Шитье.** Инструменты для швейных работ. Приемы шитья: «игла вверх-вниз»,

**Вышивание.** Что делают из ниток. Приемы вышивания: вышивка «прямой строчкой», вышивка прямой строчкой «в два приема», «вышивка стежком «вперед иголку с перевивом», вышивка строчкой косого стежка «в два приема».

Элементарные сведения о *тканях*. Применение и назначение ткани в жизни человека. Из чего делают ткань, Свойства ткани (мнется, утюжится; лицевая и изнаночная сторона ткани; шероховатые, шершавые, скользкие, гладкие, толстые, тонкие; режутся ножницами, прошиваются иголками, сматываются в рулоны, скучиваются). Цвет ткани. Сорты ткани и их назначение (шерстяные ткани, хлопковые ткани). Кто шьет из ткани. Инструменты и приспособления, используемые при работе с тканью. Правила хранения игл. Виды работы с нитками (раскрой, шитье, вышивание, аппликация на ткани, вязание, плетение, окрашивание, набивка рисунка).

**Раскрой деталей из ткани.** Понятие «лекало». Последовательность раскроя деталей из ткани.

**Шитье.** Завязывание узелка на нитке. Соединение деталей, выкроенных из ткани, прямой строчкой, строчкой «косыми стежками и строчкой петлеобразного стежка (закладки, кухонные предметы, игрушки).

**Ткачество.** Как ткут ткани. Виды переплетений ткани (редкие, плотные переплетения). Процесс ткачества (основа, уток, челнок, полотняное переплетение).

**Скручивание ткани.** Историко-культурологические сведения (изготовление кукол-скруток из ткани в древние времена).

**Отделка изделий из ткани.** Аппликация на ткани. Работа с тесьмой. Применение тесьмы. Виды тесьмы (простая, кружевная, с орнаментом).

**Ремонт одежды.** Виды ремонта одежды (пришивание пуговиц, вешалок, карманом и т.д.). Пришивание пуговиц (с двумя и четырьмя сквозными отверстиями, с ушком). Отделка изделий пуговицами. Изготовление и пришивание вешалки

### **Работа с древесными материалами**

Элементарные сведения о древесине. Изделия из древесины. Понятия «дерево» и «древесина». Материалы и инструменты. Заготовка древесины. Кто работает с древесными материалами (плотник, столяр). Свойства древесины (цвет, запах, текстура).

Способы обработки древесины ручными инструментами и приспособлениями (зачистка напильником, наждачной бумагой).

Способы обработки древесины ручными инструментами (пиление, заточка точилкой).

Аппликация из древесных материалов (опилок, карандашной стружки, древесных заготовок для спичек). Клеевое соединение древесных материалов.

### **Работа металлом**

Элементарные сведения о металле. Применение металла. Виды металлов (черные, цветные, легкие тяжелые, благородные). Свойства металлов. Цвет металла. Технология ручной обработки металла. Инструменты для работы по металлу.

**Работа с алюминиевой фольгой.** Приемы обработки фольги: «сминание», «сгибание», «сжимание», «скручивание», «скатывание», «разрывание», «разрезание».

### **Работа с проволокой**

Элементарные сведения о проволоке (медная, алюминиевая, стальная). Применение проволоки в изделиях. Свойства проволоки (толстая, тонкая, гнется).

Инструменты (плоскогубцы, круглогубцы, кусачки). Правила обращения с проволокой.

Приемы работы с проволокой: «сгибание волной», «сгибание в кольцо», «сгибание в спираль», «сгибание вдвое, втрое, вчетверо», «намотка на карандаш», «сгибание под прямым углом».

Получение контуров геометрических фигур, букв, декоративных фигурок птиц, зверей, человечков.

### **Работа с металлоконструктором**

Элементарные сведения о металлоконструкторе. Изделия из металлоконструктора. Набор деталей металлоконструктора (планки, пластины, косынки, углы, скобы планшайбы, гайки, винты). Инструменты для работы с металлоконструктором (гаечный ключ, отвертка).

Соединение планок винтом и гайкой.

### **Комбинированные работы с разными материалами**

Виды работ по комбинированию разных материалов:

пластилин, природные материалы; бумага, пластилин; бумага, нитки; бумага, ткань; бумага, древесные материалы; бумага пуговицы; проволока, бумага и нитки; проволока, пластилин, скорлупа ореха.

## **ПРОГРАММЫ КОРРЕКЦИОННЫХ КУРСОВ**

### **Логопедические занятия**

**Цель** логопедических занятий состоит в диагностике, коррекции и развитии всех сторон речи (фонетико-фонематической, лексико-грамматической, синтаксической), связной речи; формировании навыков вербальной коммуникации.

Основными **направлениями** логопедической работы является:

диагностика и коррекция звукопроизношения (постановка, автоматизация и дифференциация звуков речи);

диагностика и коррекция лексической стороны речи;

диагностика и коррекция грамматического строя речи (синтаксической структуры речевых высказываний, словоизменения и словообразования);

коррекция диалогической и формирование монологической форм речи; развитие коммуникативной функции речи;

коррекция нарушений чтения и письма;

расширение представлений об окружающей действительности;

развитие познавательной сферы (мышления, памяти, внимания).

### **Психокоррекционные занятия**

**Цель** психокоррекционных занятий заключается в применении разных форм взаимодействия с обучающимися, направленными на преодоление или ослабление проблем в психическом и личностном развитии, гармонизацию личности и межличностных отношений учащихся; формирование навыков адекватного поведения.

Основные **направления** работы:

диагностика и развитие познавательной сферы (формирование учебной мотивации, активизация сенсорно-перцептивной, мнемической и мыслительной деятельности);

диагностика и развитие эмоционально-личностной сферы (гармонизация психоэмоционального состояния, формирование позитивного отношения к своему «Я», повышение уверенности в себе, развитие самостоятельности, формирование навыков самоконтроля);

диагностика и развитие коммуникативной сферы и социальная интеграции (развитие способности к эмпатии, сопереживанию);

формирование продуктивных видов взаимодействия с окружающими (в семье, классе), повышение социального статуса ребенка в коллективе, формирование и развитие навыков социального поведения).

### **ПРИМЕРНЫЕ ИЗМЕРИТЕЛИ ПО ПРЕДМЕТАМ**

(в соответствии с примерными требованиями программы Воронковой для детей с  
1 уровнем)

## Русский язык

### Входная контрольная работа за 2 класс

1 вариант	2 вариант
<p>1. Подчеркни гласные буквы: Ии Нн Аа Сс Уу Кк Вв Тт Оо ы Лл Рр Ее</p> <p>2. Запиши печатные буквы письменными: Рр Нн Уу Вв Аа Тт ы</p> <p>3. Запиши письменными буквами слова: Руки краски</p>	<p>1. Подчеркни согласные буквы: Ии Нн Аа Сс Уу Кк Вв Тт Оо ы Лл Рр Ее</p> <p>2. Запиши печатные буквы письменными: Р Ч Шш Н Уу Вв Аа Ее</p> <p>3. Запиши письменными буквами предложение: У зайки пушистый хвост</p>

### Контрольная работа за 2 класс

1 вариант	2 вариант
<p>Списывание с печатного текста. Букварь с.94</p> <p>Наш го-род.</p> <p>Вот наш го-род. Тут наш дом. У до-ма до-ро-га. Там ма-ши-ны. У</p>	<p>Тимка.</p> <p>Кот Тимка пил молоко. Видит он мышку. У мышки кусок сыра. Тимка - за мышкой. Мышка – в норку. Упустил кот мышку.</p> <p>1. Звуко-буквенный анализ слова</p>

<p>до-ма ли-пы и кус-ты.</p> <p>Задание.</p> <p>1. Выдели в последнем предложении гласные и согласные буквы.</p>	<p>молоко</p> <p>2. Построй схему 2 предложения.</p>
--	--

### Входная контрольная работа за 3 класс

Утром.

Клава встает рано. Она идет к крану. На полке мыло. Рядом щетка и паста. Клава мыла руки, чистила зубы.

Задания.

1. Запиши и составь схему 4 предложения.

### Контрольная работа за 3 класс (на выбор учителя)

#### Диктанты

#### 1. Рыбная ловля.

Чудесный летний день. Мальчики бегут на речку. У воды шумят камыши. Волны тихо плещут на берег. Боря Чайкин закинул удочку. Попались две большие щуки. Хороши рыбы! (28 слов)

Задания. 1) Подчеркнуть слова с сочетаниями жи – ши, ча – ща, чу – шу  
 2) Во 2-ом предложении подчеркнуть одной чертой слово, обозначающее предмет, двумя чертами слово, обозначающее действие предмета.



## 2. **Гроза.**

Глеб и Илья играли в саду. Вдруг набежала туча. Полил сильный дождь. Мальчики бросились в дом. Но вот выглянуло солнышко. Запели птицы. Ребята вышли в сад. (27 слов)

Задания. 1) В 3-ем предложении подчеркнуть одной чертой слово, обозначающее предмет, двумя чертами слово, обозначающее действие предмета, волнистой линией слово, обозначающее признак предмета.

2) Подчеркнуть имена мальчиков.

## 3. **Чудо- дерево.**

В Сибири растёт кедр. Это хвойное дерево. Из него делают посуду, мебель. Сколько шишек созревает к осени на кедре! Из них делают полезное масло. (26 слов)

Задания. 1) Выписать предлоги.

2) В 1-ом предложении подчеркнуть одной чертой слово, обозначающее предмет, двумя чертами слово, обозначающее действие предмета.

### **Входная контрольная работа за 4 класс.**

#### **Дары леса.**

Лес кормит людей, зверей, птиц. Люди любят собирать грибы, ягоды, орехи. Белка сушит грибы. Ёжик запас дикие груши. Клестам нравятся шишки. Лес – кладовая природы. (26 слов)

Задания. 1) В 3-ем предложении подчеркнуть одной чертой слово, обозначающее предмет, двумя чертами слово, обозначающее действие –

вие предмета.

2) Выписать дары леса, перечисленные в тексте.

### **Итоговая контрольная работа за 4 класс (на выбор учителя)**

#### **Май.**

Наступил май. Стоят тёплые деньки. Светит ласковое солнышко. Алёша и Даша идут в рощу. За ними бежит собака Вьюн. Вот промчалась стайка грачей. На цветок села пчела. Она пьёт сладкий сок. (32 слова)

1) Во 2-ом предложении подчеркнуть одной чертой слово, обозначающее предмет, двумя чертами слово, обозначающее действие предмета, волнистой линией слово, обозначающее признак предмета.

2) Из ряда слов морозный, заморозить, холодный, мороз, морозец выбрать родственные слова и выделить в них корень.

#### **Рыбалка.**

Алёша и Яша живут в деревне Ивановка. Дедушка подарил им удочки. Мальчики часто ходят на рыбалку. С ними идёт пушистый кот Мурзик. Вот и река. Ребята закинули удочки. А вот и щука. (33 слова)

1) В 4-ом предложении подчеркнуть одной чертой слово, обозначающее предмет, двумя чертами слово, обозначающее действие предмета, волнистой линией слово, обозначающее признак предмета.

2) Из ряда слов дождь, дождливый, мокрый, дождик выбрать родственные слова и выделить в них корень.

#### **На даче.**

Летом мы живём на даче. Стоят тёплые летние деньки. Мы часто ходим в рощу. У дома большой сад. В саду много цветов. Вот душистые розы. У крыльца спит пушистый кот Барсик. (33 слова)

1) Во 2-ом предложении подчеркнуть одной чертой слово, обозначающее предмет, двумя чертами слово, обозначающее действие предмета, волнистой линией слово, обозначающее признак предмета.

2) Из ряда слов садик, рассада, садовник, цветы выбрать родственные слова и выделить в них корень.

### **Весна.**

Наступила весна. Солнце весело светит. Поют птицы. Журчат ручьи. Прилетели грачи. Из земли показалась зелёная травка. Зацвели ландыши. На деревьях раскрылись почки. Весна – лучшее время года! (27 слов)

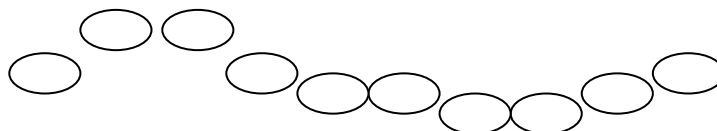
1) В 6-ом предложении подчеркнуть одной чертой слово, обозначающее предмет, двумя чертами слово, обозначающее действие предмета, волнистой линией слово, обозначающее признак предмета.

2) Из ряда слов следы, следовать, идти, наследить выбрать родственные слова и выделить в них корень.

## **Математика**

### **Контрольная работа за 1 класс**

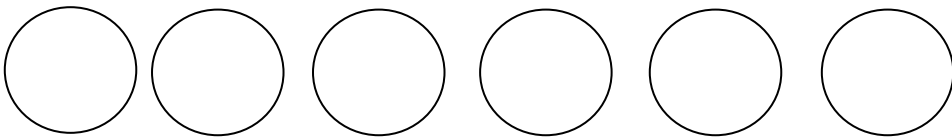
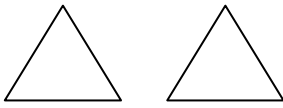
1. Считая слева направо, раскрась шестую бусинку



2. Запиши в окошке, сколько квадратов.

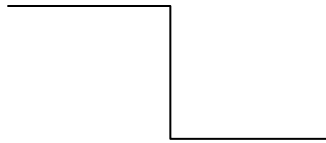


3. Запиши в окошке, на сколько кругов больше, чем треугольников



4. Как называется фигура

- Треугольник
- Ломаная
- Отрезок
- Кривая



5. Запиши цифрами числа:

Восемь  Семь

Девять  Нуль

6. Сравни числа. Запиши в окошке знак < или >.

8 ... 5

3 ... 6

### Входная контрольная работа 2 класс

<p>1. Школьники собрали с первой грядки 18 кочанов капусты, со второй на 5 кочанов меньше. Сколько кочанов капусты собрали школьники со второй грядки?</p> <p>I гряд. – 18 кочан. II гряд. – ? на 5 кочан.&lt;чем</p> <p>2. <math>12 - 2</math>            <math>14 + 3</math>  <math>16 - 10</math>            <math>19 - 7</math>  <math>20 - 10</math>            <math>18 + 0</math></p> <p>3. Начертить прямой и тупой углы.</p>	<p>1. Коля поймал 12 рыбок, Сережа на 5 рыбок больше, чем Коля. Сколько рыбок поймал Сережа?</p> <p>Коля – 12 рыб. Сережа - ? на 5 рыб.&gt;чем</p> <p>2. <math>7 + 3</math>            <math>10 + 6</math>            <math>11 + 0</math>  <math>9 - 4</math>            <math>17 - 7</math>            <math>15 - 3</math></p> <p>3. Начертить прямой и острый углы.</p>
---	---

### Контрольная работа за 2 класс

<p>1. Школьники собрали с первой грядки 7 кочанов капусты, со второй 3 кочана. Сколько кочанов капусты собрали школьники?</p> <p>I гряд. – 7 кочан. } II гряд. – 3 кочан. }</p> <p>2. Реши примеры.</p> <p><math>8 + 7</math> <math>5 + 9</math> <math>16\text{см} - 14\text{ см}</math> <math>20\text{к} - 10\text{к}</math></p> <p>3. <math>\langle \rangle =</math> <math>12 + 6 \dots 12 + 5</math> <math>18 - 10 \dots 18 - 8</math> <math>11 + 4 \dots 15 + 0</math></p> <p>4. Начертить отрезки: 1 отрез. АВ = 8 см. 2 отрез. МС = ? на 2 см короче.</p>	<p>1. Коля поймал 6 рыбок, Сережа на 4 рыбки больше, чем Коля. Сколько рыб поймали Коля и Серёжа?</p> <p>Коля – 6 рыб. } Серёжа - ? на 4 рыбы. &gt;чем }</p> <p>2. <math>\langle \rangle =</math> <math>7 + 3 \dots 3 + 7</math> <math>14 - 4 \dots 15 - 10</math></p> <p>3. Реши примеры. <math>9 - 4</math>      <math>17 - 10</math> <math>8 + 2</math>      <math>10 + 5</math></p> <p>4. Начертить отрезки: 1 отрез. АВ – 4 см. 2 отрез. МС – ? на 3 см длиннее.</p>
---	---

### Входная контрольная работа 3 класс

I уровень	II уровень:
<p>1. Школьники собрали с первой грядки 18 кочанов капусты, со второй на 5 кочанов меньше. Сколько кочанов капусты собрали школьники со второй грядки?</p> <p>I гряд. – 18 кочан. II гряд. – ? на 5 кочан.&lt;чем</p> <p>2. <math>12 - 2</math>            <math>14 + 3</math>  <math>16 - 10</math>            <math>19 - 7</math>  <math>20 - 10</math>            <math>18 + 0</math></p> <p>3. Начертить прямой и тупой углы.</p>	<p>1. Коля поймал 12 рыбок, Сережа на 5 рыбок больше, чем Коля. Сколько рыб поймал Сережа?</p> <p>Коля – 12 рыб. Сережа - ? на 5 рыб.&gt;чем</p> <p>2. <math>7 + 3</math>            <math>10 + 6</math>            <math>11 + 0</math>  <math>9 - 4</math>            <math>17 - 7</math>            <math>15 - 3</math></p> <p>3. Начертить прямой и острый углы.</p>

### Контрольная работа за 3 класс

I уровень	II уровень:
-----------	-------------

<p>1. <math>27 + (45 - 5)</math>      <math>56 + 23</math>  <math>67 - (20 + 30)</math>      <math>20 : 2 + 40</math>  <math>(13 - 9) \times 3</math>      <math>4 \times 4 - 7</math></p> <p>2. Решение задачи.  На первой ферме 12 коров, на второй 5, а на третьей на 4 коровы меньше, чем на первой и второй вместе.  Сколько коров на второй ферме?</p> <p>I фер. – 12 коров.  II фер. – 5 коров.  III фер. - ? на 4 коровы &lt;</p> <p>3. Начертить с помощью циркуля окружность <math>R = 4</math> см.</p>	<p>1. <math>75 - 70</math>      <math>2 \times (11 - 6)</math>  <math>41 + 32</math>      <math>18 : 3 + 4</math>  <math>28 - 13</math>      <math>20 + (94 - 80)</math></p> <p>2. Решение задачи.  В первой банке было 10 л молока, во второй банке 4 л молока, а в третьей на 5 л больше, чем в первой и второй вместе.  Сколько литров молока было в третьей банке?</p> <p>I бан. – 10 л молока  II бан. – 4 л молока  III бан. - ? на 5 л молока &gt;</p> <p>3. Начертить с помощью циркуля окружность <math>R = 5</math> см.</p>
---	---

### Входная контрольная работа 4 класс

<p>1. Реши примеры</p> <p><math>3 \times 4 - 6</math>      <math>7 + 12 - 0</math>  <math>9 : 3 \times 2</math>      <math>15 - 11 + 5</math>  <math>20 \text{ см} - 14 \text{ см}</math>  <math>17 \text{ к.} + 3 \text{ к.}</math></p> <p>2. Реши задачу.</p>	<p>1. Реши примеры.</p> <p><math>20 - 6</math>      <math>10 + 4 - 0</math>  <math>12 + 7</math>      <math>16 - 10 + 4</math>  <math>20 \text{ см} - 14 \text{ см}</math></p> <p>2. Реши задачу.</p>
---	---



<p>На первой ферме 12 коров, на второй 5, а на третьей на 4 коровы меньше, чем на первой и второй вместе.</p> <p>Сколько коров на третьей ферме?</p> <p>I фер. – 12 коров. II фер. – 5 коров. III фер. - ? на 4 коровы &lt;</p> <p>3. Начертить отрезки: <b>1 отрез. АВ – 4 см.</b> <b>2 отрез. МС– ? на 3 см длиннее.</b></p>	<p>На одной полке 12 книг, а на другой на 5 книг меньше. Сколько книг на двух полках?</p> <p>I пол. – 12 книг II пол. - ? на 5 книг &lt;</p> <p>3. Начертить отрезки: <b>1 отрез. АВ – 4 см.</b> <b>2 отрез. МС– ? на 3 см длиннее.</b></p>
--	---

### Итоговая контрольная работа 4 класс

I вариант	II вариант
<p>1. Реши примеры.</p> <p><math>46 + 18 : 3</math>      <math>3 \times (75 - 68)</math>  <math>54 : 9 \times 8</math>      <math>74 - 6 \times 0</math>  <math>8 \times 9 - 39</math>      <math>(40 - 36) \times 4</math></p> <p>2. Реши задачу.</p> <p>В магазин привезли 80 костюмов. До обеда продали 22 костюма, а после обеда – на 16 костюмов меньше. Сколько костюмов надо ещё продать?</p> <p>До обеда – 22 кост. }  После обеда - ? на 16 кост. } &lt;  80 кост.</p>	<p>1. Реши примеры.</p> <p><math>6 \times 3 : 9</math>      <math>90 - (13 + 17)</math>  <math>49 - 9 - 0</math>      <math>7 \times (33 - 26)</math></p> <p>2. Реши задачу.</p> <p>Хозяйка утром надоила от коровы 14 л молока, в обед 7 л, а вечером – в 3 раза больше, чем в обед. Сколько литров молока надоила хозяйка за день?</p> <p>Утром – 14 л молока }  В обед – 7 л молока } ?  Вечером - ? в 3 раза &gt;</p> <p>3. Построй квадрат со сторонами: <math>AB = 4</math></p>

<p>Надо продать - ?</p> <p>3. Построй прямоугольник со сторонами:</p> <p>АД = 4см 5мм, АВ = 3см. Проведи прямую так, чтобы она пересекала прямоугольник в двух точках.</p> <p>Обозначь буквами точки пересечения.</p>	<p>см 5 мм. Внутри квадрата отрезок МК.</p>
---	---

### 2.3. Программа духовно-нравственного развития

#### 1- IV классы

Программа духовно-нравственного развития призвана направлять образовательный процесс на воспитание обучающихся с умственной отсталостью (интеллектуальными нарушениями) в духе любви к Родине, уважения к культурно-историческому наследию своего народа и своей страны, на формирование основ социально ответственного поведения.

Реализация программы должна проходить в единстве урочной, внеурочной и внешкольной деятельности, в совместной педагогической работе общеобразовательной организации, семьи и других институтов общества.

**Целью** духовно-нравственного развития и воспитания обучающихся является социально-педагогическая поддержка и приобщение обучающихся к базовым национальным ценностям российского общества, общечеловеческим ценностям в контексте формирования у них нравственных чувств, нравственного сознания и поведения.

**Задачи** духовно-нравственного развития обучающихся с умственной

отсталостью (интеллектуальными нарушениями) в области формирования *личностной культуры* —

- формирование мотивации универсальной нравственной компетенции — «становиться лучше», активности в учебно-игровой, предметно-продуктивной, социально ориентированной деятельности на основе нравственных установок и моральных норм;
- формирование нравственных представлений о том, что такое «хорошо» и что такое «плохо», а также внутренней установки в сознании школьника поступать «хорошо»;
- формирование первоначальных представлений о некоторых общечеловеческих (базовых) ценностях;
- развитие трудолюбия, способности к преодолению трудностей, настойчивости в достижении результата.

В области формирования *социальной культуры* —

- воспитание положительного отношения к своему национальному языку и культуре;
- формирование чувства причастности к коллективным делам;
- развитие навыков осуществления сотрудничества с педагогами, сверстниками, родителями, старшими детьми в решении общих проблем;
- укрепление доверия к другим людям;
- развитие доброжелательности и эмоциональной отзывчивости, понимания других людей и сопереживания им.

В области формирования *семейной культуры* —

- формирование уважительного отношения к родителям, осознанного, заботливого отношения к старшим и младшим;
- формирование положительного отношения к семейным традициям и устоям.

## **Основные направления духовно-нравственного развития обучающихся с умственной отсталостью (интеллектуальными нарушениями)**

Общие задачи духовно-нравственного развития обучающихся с легкой умственной отсталостью (интеллектуальными нарушениями) классифицированы по направлениям, каждое из которых, базовых учебных действий тесно связанным с другими, раскрывает одну из существенных сторон духовно-нравственного развития личности гражданина России.

Каждое из направлений духовно-нравственного развития обучающихся основано на определённой системе базовых национальных ценностей и должно обеспечивать усвоение их обучающимися на доступном для них уровне.

Организация духовно-нравственного развития обучающихся осуществляется по следующим направлениям:

воспитание гражданственности, патриотизма, уважения к правам, свободам и обязанностям человека.

воспитание нравственных чувств, этического сознания и духовно-нравственного поведения.

воспитание трудолюбия, творческого отношения к учению, труду, жизни.

воспитание ценностного отношения к прекрасному, формирование представлений об эстетических идеалах и ценностях (эстетическое воспитание).

Все направления духовно-нравственного развития важны, дополняют друг друга и обеспечивают развитие личности на основе отечественных духовных, нравственных и культурных традиций. Организация может отдавать приоритет тому или иному направлению духовно-нравственного развития, конкретизировать в соответствии с указанными основными направлениями виды и формы деятельности в зависимости от возраста обучающихся и от их особых образовательных потребностей и возможностей.

В основе реализации программы духовно-нравственного развития положен

**принцип системно-деятельностной организации воспитания.** Он предполагает, что воспитание, направленное на духовно-нравственноеразвитие обучающихся с умственной отсталостью (интеллектуальными нарушениями) и поддерживаемое всем укладом школьной жизни, включает в себя организацию учебной, внеучебной, общественно значимой деятельности школьников.

Содержание различных видов деятельности обучающихся с умственной отсталостью (интеллектуальными нарушениями) должно интегрировать в себя и предполагать формирование заложенных в программе духовно-нравственного развития общественных идеалов и ценностей.

Для обучающихся с умственной отсталостью (интеллектуальными нарушениями) слова учителя, поступки, ценности и оценки имеют нравственное значение, учащиеся испытывают большое доверие к учителю. Именно педагог не только словами, но и всем своим поведением, своей личностью формирует устойчивые представления ребёнка о справедливости, человечности, нравственности, об отношениях между людьми. Характер отношений между педагогом и детьми во многом определяет качество духовно-нравственного развития детей.

Родители (законные представители), так же как и педагог, подают ребёнку первый пример нравственности. Пример окружающих имеет огромное значение в нравственном развитии личности обучающегося с умственной отсталостью (интеллектуальными нарушениями).

Наполнение всего уклада жизни обучающихся обеспечивается также множеством примеров духовно-нравственного поведения, которые широко представлены в отечественной и мировой истории, истории и культуре традиционных религий, истории и духовно-нравственной культуре народов Российской Федерации, литературе и различных видах искусства, сказках, легендах и мифах. Важно использовать и примеры реального нравственного поведения, которые могут активно противодействовать тем образцам циничного, аморального, откровенно разрушительного поведения, которые в большом количестве и привлекательной форме обрушивают на детское сознание компьютерные игры, телевидение и дру-

гие источники информации.

Нравственное развитие обучающихся с умственной отсталостью (интеллектуальными нарушениями) лежит в основе их «врастания в человеческую культуру», подлинной социализации и интеграции в общество, призвано способствовать преодолению изоляции проблемного детства. Для этого необходимо формировать и стимулировать стремление ребёнка включиться в посильное решение проблем школьного коллектива, своей семьи, села, города, микрорайона, участвовать в совместной общественно полезной деятельности детей и взрослых.

***Воспитание гражданственности, патриотизма, уважения  
к правам, свободам и обязанностям человека —***

**I -IV классы:**

- любовь к близким, к своей школе, своему селу, городу, народу, России;
- элементарные представления о своей «малой» Родине, ее людях, о ближайшем окружении и о себе;
- стремление активно участвовать в делах класса, школы, семьи, своего села, города;
- уважение к защитникам Родины;
- положительное отношение к своему национальному языку и культуре;
- элементарные представления о национальных героях и важнейших событиях истории России и её народов;
- умение отвечать за свои поступки;
- негативное отношение к нарушениям порядка в классе, дома, на улице, к невыполнению человеком своих обязанностей.
- интерес к государственным праздникам и важнейшим событиям в жизни России, субъекта Российской Федерации, края (населённого пункта), в котором находится ОО.

***Воспитание нравственных чувств и этического сознания —***

**1-IV классы:**

различение хороших и плохих поступков; способность признаться в проступке и проанализировать его;

представления о том, что такое «хорошо» и что такое «плохо», касающиеся жизни в семье и в обществе;

представления о правилах поведения в общеобразовательной организации, дома, на улице, в населённом пункте, в общественных местах, на природе;

уважительное отношение к родителям, старшим, доброжелательное отношение к сверстникам и младшим;

установление дружеских взаимоотношений в коллективе, основанных на взаимопомощи и взаимной поддержке;

бережное, гуманное отношение ко всему живому;

представления о недопустимости плохих поступков;

знание правил этики, культуры речи (о недопустимости грубого, невежливого обращения, использования грубых и нецензурных слов и выражений).

***Воспитание трудолюбия, активного отношения к учению, труду, жизни*****I -IV классы:**

первоначальные представления о нравственных основах учёбы, ведущей роли образования, труда в жизни человека и общества;

уважение к труду и творчеству близких, товарищей по классу и школе;

первоначальные навыки коллективной работы, в том числе при выполнении коллективных заданий, общественно-полезной деятельности;

соблюдение порядка на рабочем месте.

***Воспитание ценностного отношения к прекрасному, формирование представлений об эстетических идеалах и ценностях (эстетическое воспитание) —*****I -IV классы:**

различение красивого и некрасивого, прекрасного и безобразного;

формирование элементарных представлений о красоте;  
формирование умения видеть красоту природы и человека;  
интерес к продуктам художественного творчества;  
представления и положительное отношение к аккуратности и опрятности;  
представления и отрицательное отношение к некрасивым поступкам и неряшливости.

**Условия реализации основных направлений  
духовно-нравственного развития обучающихся с умственной  
отсталостью (интеллектуальными нарушениями)**

Направления коррекционно-воспитательной работы по духовно-нравственному развитию обучающихся с умственной отсталостью (интеллектуальными нарушениями) реализуются как во внеурочной деятельности, так и в процессе изучения всех учебных предметов.

Содержание и используемые формы работы должны соответствовать возрастным особенностям обучающихся, уровню их интеллектуального развития, а также предусматривать учет психофизиологических особенностей и возможностей детей и подростков.

***1. Совместная деятельность общеобразовательной организации, семьи и общественности по духовно-нравственному развитию обучающихся***

Духовно-нравственное развитие обучающихся с умственной отсталостью (интеллектуальными нарушениями) осуществляются не только общеобразовательной организацией, но и семьёй, внешкольными организациями по месту жительства. Взаимодействие общеобразовательной организации и семьи имеет решающее значение для осуществления духовно-нравственного уклада жизни обучающегося. В формировании такого уклада свои традиционные позиции сохраняют организации дополнительного образования, культуры и спорта.

Таким образом, важным условием эффективной реализации задач духовно-нравственного развития обучающихся является эффективность педагогического



взаимодействия различных социальных субъектов при ведущей роли педагогического коллектива общеобразовательной организации.

При разработке и осуществлении программы духовно-нравственного развития обучающихся о

организация может взаимодействовать, в том числе на системной основе, с традиционными религиозными организациями, общественными организациями и объединениями граждан — с патриотической, культурной, экологической и иной направленностью, детско-юношескими и молодёжными движениями, организациями, объединениями, разделяющими в своей деятельности базовые национальные ценности. При этом могут быть использованы различные формы взаимодействия:

участие представителей общественных организаций и объединений, а также традиционных религиозных организаций с согласия обучающихся и их родителей (законных представителей) в проведении отдельных мероприятий в рамках реализации направлений программы духовно-нравственного развития обучающихся;

реализация педагогической работы указанных организаций и объединений с обучающимися в рамках отдельных программ, согласованных с программой духовно-нравственного развития обучающихся и одобренных педагогическим советом общеобразовательной организации и родительским комитетом общеобразовательной организации;

проведение совместных мероприятий по направлениям духовно-нравственного развития в общеобразовательной организации.

## ***2. Повышение педагогической культуры родителей (законных представителей) обучающихся***

Педагогическая культура родителей (законных представителей) обучающихся с умственной отсталостью (интеллектуальными нарушениями) — один из самых действенных факторов их духовно-нравственного развития. Повышение педагогической культуры родителей (законных представителей)

рассматривается как одно из ключевых направлений реализации программы духовно-нравственного развития обучающихся.

Права и обязанности родителей (законных представителей) в современных условиях определены в статьях 38, 43 Конституции Российской Федерации, главе 12 Семейного кодекса Российской Федерации, статьях 17, 18, 19, 52 Закона Российской Федерации «Об образовании в Российской Федерации».

Система работы общеобразовательной организации по повышению педагогической культуры родителей (законных представителей) в обеспечении духовно-нравственного развития обучающихся должна быть основана на следующих принципах:

совместная педагогическая деятельность семьи и общеобразовательной организации в разработке содержания и реализации программ духовно-нравственного развития обучающихся, в оценке эффективности этих программ;

сочетание педагогического просвещения с педагогическим самообразованием родителей (законных представителей);

педагогическое внимание, уважение и требовательность к родителям (законным представителям);

поддержка и индивидуальное сопровождение становления и развития педагогической культуры каждого из родителей (законных представителей);

содействие родителям (законным представителям) в решении индивидуальных проблем воспитания детей;

опора на положительный опыт семейного воспитания.

Содержание программ повышения педагогической культуры родителей (законных представителей) должно отражать содержание основных направлений духовно-нравственного развития обучающихся.

Сроки и формы проведения мероприятий в рамках повышения педагогической культуры родителей необходимо согласовывать с планами воспитательной работы Организации. Работа с родителями (законными представителями), как правило, должна предшествовать работе с обучающимися и подготавливать к ней.

В системе повышения педагогической культуры родителей (законных представителей) могут быть использованы различные формы работы (родительское собрание, родительская конференция, организационно-деятельностная и психологическая игра, собрание, диспут, родительский лекторий, семейная гостиная, встреча за круглым столом, вечер вопросов и ответов, семинар, педагогический практикум, тренинг для родителей и др).

**Планируемые результаты духовно-нравственного развития  
обучающихся с умственной отсталостью  
(интеллектуальными нарушениями)**

Каждое из основных направлений духовно-нравственного развития обучающихся должно обеспечивать формирование начальных нравственных представлений, опыта эмоционально-ценностного постижения окружающей действительности и форм общественного духовно-нравственного взаимодействия.

В результате реализации программы духовно-нравственного развития должно обеспечиваться:

приобретение обучающимися представлений и знаний (о Родине, о ближайшем окружении и о себе, об общественных нормах, социально одобряемых и не одобряемых формах поведения в обществе и т. п.), первичного понимания социальной реальности и повседневной жизни;

переживание обучающимися опыта духовно-нравственного отношения к социальной реальности (на основе взаимодействия обучающихся между собой на уровне класса, общеобразовательной организации и за ее пределами);

приобретение обучающимся нравственных моделей поведения, которые он усвоил вследствие участия в той или иной общественно значимой деятельности;

развитие обучающегося как личности, формирование его социальной компетентности, чувства патриотизма и т. д.

При этом учитывается, что развитие личности обучающегося, формирование его социальных компетенций становится возможным благодаря

воспитательной деятельности педагогов, других субъектов духовно-нравственного развития (семьи, друзей, ближайшего окружения, общественности, СМИ и т. п.), а также собственным усилиям обучающегося.

По каждому из направлений духовно-нравственного развития должны быть предусмотрены следующие воспитательные результаты, которые могут быть достигнуты обучающимися.

***Воспитание гражданственности, патриотизма, уважения  
к правам, свободам и обязанностям человека —***

**I-IV классы:**

положительное отношение и любовь к близким, к своей школе, своему селу, городу, народу, России;

опыт ролевого взаимодействия в классе, школе, семье.

***Воспитание трудолюбия, творческого отношения к учению, труду,  
жизни —***

**I -IV классы:**

положительное отношение к учебному труду;

первоначальные навыки трудового сотрудничества со сверстниками, старшими детьми и взрослыми;

первоначальный опыт участия в различных видах общественно-полезной и лично значимой деятельности.

***Воспитание ценностного отношения к прекрасному,  
формирование представлений об эстетических идеалах и ценностях  
(эстетическое воспитание) —***

**I -IV классы:**

первоначальные умения видеть красоту в окружающем мире;

первоначальные умения видеть красоту в поведении, поступках людей.

#### ***2.4. Программа формирования экологической культуры, здорового и безопасного образа жизни***

Примерная программа формирования экологической культуры, здорового и безопасного образа является концептуальной методической основой для разработки и реализации общеобразовательной организацией собственной программы.

Программа формирования экологической культуры разрабатывается на основе системно-деятельностного и культурно-исторического подходов, с учётом этнических, социально-экономических, природно-территориальных и иных особенностей региона, запросов семей и других субъектов образовательного процесса и подразумевает конкретизацию задач, содержания, условий, планируемых результатов, а также форм ее реализации, взаимодействия с семьёй, учреждениями дополнительного образования и другими общественными организациями.

Программа формирования экологической культуры, здорового и безопасного образа жизни — комплексная программа формирования у обучающихся с умственной отсталостью (интеллектуальными нарушениями) знаний, установок, личностных ориентиров и норм поведения, обеспечивающих сохранение и укрепление физического и психического здоровья как одной из ценностных составляющих, способствующих познавательному и эмоциональному развитию ребёнка.

Программа формирования экологической культуры, здорового и безопасного образа жизни должна вносить вклад в достижение требований к личностным результатам освоения АООП: формирование представлений о мире в его органичном единстве и разнообразии природы, народов, культур; овладение начальными навыками адаптации в окружающем мире; формирование установки на безопасный, здоровый образ жизни, наличие мотивации к труду, работе на результат, бережному отношению к материальным и духовным ценностям.

Программа построена на основе общенациональных ценностей российского общества, таких, как гражданственность, здоровье, природа, экологическая

культура, безопасность человека и государства. Она направлена на развитие мотивации и готовности обучающихся с умственной отсталостью (интеллектуальными нарушениями) действовать предусмотрительно, придерживаться здорового и экологически безопасного образа жизни, ценить природу как источник духовного развития, информации, красоты, здоровья, материального благополучия.

При выборе стратегии реализации настоящей программы необходимо исходить из того, что формирование культуры здорового и безопасного образа жизни — необходимый и обязательный компонент здоровьесберегающей работы общеобразовательной организации, требующий создание соответствующей инфраструктуры, благоприятного психологического климата, обеспечение рациональной организации учебного процесса.

Наиболее эффективным путём формирования экологической культуры, здорового и безопасного образа жизни у обучающихся является направляемая и организуемая взрослыми самостоятельная деятельность обучающихся, развивающая способность понимать своё состояние, обеспечивающая усвоение способов рациональной организации режима дня, двигательной активности, питания, правил личной гигиены. Однако только знание основ здорового образа жизни не обеспечивает и не гарантирует их использования, если это не становится необходимым условием ежедневной жизни ребёнка в семье и социуме.

Реализация программы должна проходить в единстве урочной, внеурочной и внешкольной деятельности, в совместной педагогической работе общеобразовательной организации, семьи и других институтов общества.

Программа формирования экологической культуры, здорового и безопасного образа жизни является составной частью адаптированной общеобразовательной программы и должна проектироваться в согласовании с другими ее компонентами: планируемыми результатами, программой формирования базовых учебных действий, программами отдельных учебных предметов, внеурочной деятельности, нравственного развития.

**Целью программы** является социально-педагогическая поддержка в сохранении и укреплении физического, психического и социального здоровья обучающихся, формирование основ экологической культуры, здорового и безопасного образа жизни.

**Основные задачи программы:**

формирование представлений об основах экологической культуры на примере экологически сообразного поведения в быту и природе, безопасного для человека и окружающей среды;

формирование познавательного интереса и бережного отношения к природе;

формирование представлений об основных компонентах культуры здоровья и здорового образа жизни;

пробуждение в детях желания заботиться о своем здоровье (формирование заинтересованного отношения к собственному здоровью) путем соблюдения правил здорового образа жизни и организации здоровьесберегающего характера учебной деятельности и общения;

формирование представлений о рациональной организации режима дня, учебы и отдыха, двигательной активности;

формирование установок на использование здорового питания;

использование оптимальных двигательных режимов для обучающихся с учетом их возрастных, психофизических особенностей,

развитие потребности в занятиях физической культурой и спортом;

соблюдение здоровьесозидающих режимов дня;

развитие готовности самостоятельно поддерживать свое здоровье на основе использования навыков личной гигиены;

формирование негативного отношения к факторам риска здоровью обучающихся (сниженная двигательная активность, курение, алкоголь, наркотики и другие психоактивные вещества, инфекционные заболевания);

становление умений противостояния вовлечению в табакокурение, употребление алкоголя, наркотических и сильнодействующих веществ;

формирование потребности ребенка безбоязненно обращаться к врачу по любым вопросам, связанным с особенностями роста и развития, состояния здоровья;

формирование умений безопасного поведения в окружающей среде и простейших умений поведения в экстремальных (чрезвычайных) ситуациях.

### ***Основные направления, формы реализации программы***

Системная работа по формированию экологической культуры, здорового и безопасного образа жизни в общеобразовательной организации может быть организована по следующим направлениям:

1. Создание экологически безопасной, здоровьесберегающей инфраструктуры общеобразовательной организации.

2. Реализация программы формирования экологической культуры и здорового образа жизни в урочной деятельности.

3. Реализация программы формирования экологической культуры и здорового образа жизни во внеурочной деятельности.

4. Работа с родителями (законными представителями).

5. Просветительская и методическая работа со специалистами общеобразовательной организации.

Экологически безопасная, здоровьесберегающая инфраструктура общеобразовательной организации включает:

- соответствие состояния и содержания здания и помещений общеобразовательной организации экологическим требованиям, санитарным и гигиеническим нормам, нормам пожарной безопасности, требованиям охраны здоровья и охраны труда обучающихся;

- наличие и необходимое оснащение помещений для питания обучающихся, а также для хранения и приготовления пищи;

- организацию качественного горячего питания обучающихся, в том числе горячих завтраков;



- оснащённость кабинетов, физкультурного зала, спортплощадок необходимым игровым и спортивным оборудованием и инвентарём;
- наличие помещений для медицинского персонала;
- наличие необходимого (в расчёте на количество обучающихся) и квалифицированного состава специалистов, обеспечивающих оздоровительную работу с обучающимися (логопеды, учителя физической культуры, психологи, медицинские работники).

Ответственность и контроль за реализацию этого направления возлагаются на администрацию общеобразовательной организации.

*Реализация программы формирования экологической культуры  
и здорового образа жизни в урочной деятельности.*

Программа реализуется на межпредметной основе путем интеграции в содержание базовых учебных предметов разделов и тем, способствующих формированию у обучающихся с умственной отсталостью (интеллектуальными нарушениями) основ экологической культуры, установки на здоровый и безопасный образ жизни. Ведущая роль принадлежит таким учебным предметам как «Физическая культура», «Мир природы и человека», «Природоведение», «Биология», «Основы социальной жизни», «География», а также «Ручной труд» и «Профильный труд».

*В результате* реализации программы у обучающихся базовых учебных действует сформированы практико-ориентированные умения и навыки, которые обеспечат им возможность в достижении жизненных компетенций:

элементарные природосберегающие умения и навыки:

умения оценивать правильность поведения людей в природе; бережное отношения к природе, растениям и животным; элементарный опыт природоохранительной деятельности.

элементарные здоровьесберегающие умения и навыки:

навыки личной гигиены; активного образа жизни;

умения организовывать здоровьесберегающую жизнедеятельность: режим дня, утренняя зарядка, оздоровительные мероприятия, подвижные игры и т. д.;

умение оценивать правильность собственного поведения и поведения окружающих с позиций здорового образа жизни;

умение соблюдать правила здорового питания: навыков гигиены приготовления, хранения и культуры приема пищи;

навыки противостояния вовлечению в табакокурение, употребления алкоголя, наркотических и сильнодействующих веществ;

навыки безбоязненного общения с медицинскими работниками; адекватного поведения при посещении лечебного учреждения, а также при возникновении признаков заболеваний у себя и окружающих; умения общего ухода за больными.

навыки и умения безопасного образа жизни:

навыки адекватного поведения в случае возникновения опасных ситуаций в школе, дома, на улице;

умение оценивать правильность поведения в быту;

умения соблюдать правила безопасного поведения с огнём, водой, газом, электричеством; безопасного использования учебных принадлежностей, инструментов;

навыки соблюдения правил дорожного движения и поведения на улице, пожарной безопасности;

навыки позитивного общения; соблюдение правил взаимоотношений с незнакомыми людьми; правил безопасного поведения в общественном транспорте.

навыки и умения безопасного поведения в окружающей среде и простейшие умения поведения в экстремальных (чрезвычайных) ситуациях:

умения действовать в неблагоприятных погодных условиях (соблюдение правил поведения при грозе, в лесу, на водоёме и т.п.);

умения действовать в условиях возникновения чрезвычайной ситуации в регионе проживания (порядок и правила вызова полиции, «скорой помощи», пожарной охраны);

умения оказывать первую медицинскую помощь (при травмах, ушибах, порезах, ожогах, укусах насекомых, при отравлении пищевыми продуктами).

*Реализация программы формирования экологической культуры  
и здорового образа жизни во внеурочной деятельности*

Формирование экологической культуры, здорового и безопасного образа жизни осуществляется во внеурочной деятельности во всех направлениях (социальном, духовно-нравственном, спортивно-оздоровительном, общекультурном). Приоритетными могут рассматриваться спортивно-оздоровительное и духовно-нравственное направления (особенно в части экологической составляющей).

Спортивно-оздоровительная деятельность является важнейшим направлением внеурочной деятельности обучающихся с умственной отсталостью (интеллектуальными нарушениями), основная цель которой создание условий, способствующих гармоничному физическому, нравственному и социальному развитию личности обучающегося с умственной отсталостью (интеллектуальными нарушениями) средствами физической культуры, формированию культуры здорового и безопасного образа жизни. Взаимодействие урочной и внеурочной деятельности в спортивно-оздоровительном направлении способствует усилению оздоровительного эффекта, достигаемого в ходе активного использования обучающимися с умственной отсталостью (интеллектуальными нарушениями) освоенных знаний, способов и физических упражнений в физкультурно-оздоровительных мероприятиях, режиме дня, самостоятельных занятиях физическими упражнениями. Образовательные организации должны предусмотреть:

— организацию работы спортивных секций и создание условий для их эффективного функционирования;

— регулярное проведение спортивно-оздоровительных мероприятий (дней спорта, соревнований, олимпиад, походов и т. п.).

— проведение просветительской работы с обучающимися с умственной отсталостью (интеллектуальными нарушениями) (по вопросам сохранения и укрепления здоровья обучающихся, профилактике вредных привычек, заболеваний, травматизма и т.п.).

*РЕАЛИЗАЦИЯ ДОПОЛНИТЕЛЬНЫХ ПРОГРАММ*

*В РАМКАХ УКАЗАННЫХ НАПРАВЛЕНИЙ ВНЕУРОЧНОЙ РАБОТЫ РАЗРАБАТЫВАЮТСЯ ДОПОЛНИТЕЛЬНЫЕ ПРОГРАММЫ ЭКОЛОГИЧЕСКОГО ВОСПИТАНИЯ ОБУЧАЮЩИХСЯ С УМСТВЕННОЙ ОТСТАЛОСТЬЮ (интеллектуальными нарушениями) И ФОРМИРОВАНИЯ ОСНОВ БЕЗОПАСНОЙ ЖИЗНЕДЕЯТЕЛЬНОСТИ.*

Во внеурочной деятельности экологическое воспитание осуществляется в рамках духовно-нравственного воспитания. Экологическое воспитание направлено на формирование элементарных экологических представлений, осознанного отношения к объектам окружающей действительности, ознакомление с правилами общения человека с природой для сохранения и укрепления их здоровья, экологически грамотного поведения в школе и дома.

Основными источниками содержания выступают экологические образы в традициях и творчестве разных народов, художественной литературе, искусстве, а также элементы научного знания.

Формируемые ценности: природа, здоровье, экологическая культура, экологически безопасное поведение.

В качестве дополнительной программы разрабатывается и программа формирования основ безопасного поведения обучающихся с умственной отсталостью (интеллектуальными нарушениями).

В содержании программ предусмотрено расширение представлений обучающихся с умственной отсталостью (интеллектуальными нарушениями) о здоровом образе жизни, ознакомление с правилами дорожного движения, безопасного поведения в быту, природе, в обществе, на улице, в транспорте, а также в экстремальных ситуациях.

Разрабатываемые программы характеризует выраженная практическая и профилактическая направленность. Изучение основ безопасной жизнедеятельности, здорового образа жизни должно способствовать овладению обучающимися с умственной отсталостью (интеллектуальными нарушениями) основными навыками здорового образа жизни, элементарными приемами, действиями в опасных ситуациях и при несчастных случаях, в том числе

простыми способами оказания или поиска помощи, а также формированию стереотипов безопасного поведения в типичных ситуациях.

Содержательные приоритеты программ определяются на основании учета индивидуальных и возрастных особенностей обучающихся их потребностей, а также особенностей региона проживания.

При реализации программы следует учитывать, что во внеурочной деятельности на первое место выдвигается опыт применения формируемых усилиями всех учебных предметов базовых учебных действий, ценностных ориентаций и оценочных умений, социальных норм поведения, направленных на сохранение здоровья и обеспечение экологической безопасности человека и природы. В связи с этим необходимо продумать организацию системы мероприятий, позволяющих обучающимся с умственной отсталостью (интеллектуальными нарушениями) использовать на практике полученные знания и усвоенные модели, нормы поведения в типичных ситуациях.

Формы организации внеурочной деятельности: спортивно-оздоровительные мероприятия, досугово-развлекательные мероприятия, ролевые игры, занятия, развивающие ситуации, общественно полезная практика, спортивные игры, соревнования, дни здоровья, занятия в кружках, прогулки, тематические беседы, праздники, недели здорового образа жизни, мини-проекты, экологические акции, походы по родному краю и т.д.

#### *Просветительская работа с родителями*

Просветительская работа с родителями (законными представителями) направлена на повышение уровня знаний по вопросам охраны и укрепления здоровья детей, формирования безопасного образа жизни включает:

проведение родительских собраний, семинаров, лекций, тренингов, конференций, круглых столов и т.п.;

организацию совместной работы педагогов и родителей (законных представителей) по проведению оздоровительных, природоохранных мероприятий, спортивных соревнований, дней здоровья, занятий по профилактике вредных привычек и т. п.

В содержательном плане просветительская работа направлена на ознакомление родителей широким кругом вопросов, связанных с особенностями психофизического развития детей, укреплением здоровья детей, созданием оптимальных средовых условий в семье, соблюдением режима дня в семье, формированием у детей стереотипов безопасного поведения, повышением адаптивных возможностей организма, профилактикой вредных привычек, дорожно-транспортного травматизма и т. д.

Эффективность реализации этого направления зависит от деятельности администрации общеобразовательной организации, всех специалистов, работающих в общеобразовательной организации (педагогов-дефектологов, педагогов-психологов, медицинских работников и др.).

*Просветительская и методическая работа с педагогами и специалистами*

Просветительская и методическая работа с педагогами и специалистами, направленная на повышение квалификации работников общеобразовательной организации и повышение уровня их знаний по проблемам охраны и укрепления здоровья детей, включает:

- проведение соответствующих лекций, консультаций, семинаров, круглых столов, родительских собраний, педагогических советов по данной проблеме;
- приобретение для педагогов, специалистов и родителей (законных представителей) необходимой научно-методической литературы;
- привлечение педагогов, медицинских работников, психологов и родителей (законных представителей) к совместной работе по проведению природоохранных, оздоровительных мероприятий и спортивных соревнований.

**Планируемые результаты освоения программы формирования экологической культуры, здорового и безопасного образа жизни**

*Важнейшие личностные результаты:*

- ценностное отношение к природе; бережное отношение к живым организмам, способность сочувствовать природе и её обитателям;
- потребность в занятиях физической культурой и спортом;

негативное отношение к факторам риска здоровью (сниженная двигательная активность, курение, алкоголь, наркотики и другие психоактивные вещества, инфекционные заболевания);

эмоционально-ценностное отношение к окружающей среде, осознание необходимости ее охраны;

ценностное отношение к своему здоровью, здоровью близких и окружающих людей;

элементарные представления об окружающем мире в совокупности его природных и социальных компонентов;

установка на здоровый образ жизни и реализация ее в реальном поведении и поступках;

стремление заботиться о своем здоровье;

готовность следовать социальным установкам экологически культурного здоровьесберегающего, безопасного поведения (в отношении к природе и людям);

готовность противостоять вовлечению в табакокурение, употребление алкоголя, наркотических и сильнодействующих веществ;

готовность самостоятельно поддерживать свое здоровье на основе использования навыков личной гигиены;

овладение умениями взаимодействия с людьми, работать в коллективе с выполнением различных социальных ролей;

освоение доступных способов изучения природы и общества (наблюдение, запись, измерение, опыт, сравнение, классификация и др.);

развитие навыков устанавливать и выявлять причинно-следственные связи в окружающем мире;

овладение умениями ориентироваться в окружающем мире, выбирать целевые и смысловые установки в своих действиях и поступках, принимать решения.

## ***2.5. Программа коррекционной работы***

### **Цель коррекционной работы**

Целью программы коррекционной работы является обеспечение успешности освоения АООП обучающимися с легкой умственной отсталостью (интеллектуальными нарушениями).

Коррекционная работа представляет собой систему комплексного психолого-медико-педагогического сопровождения обучающихся с умственной отсталостью (интеллектуальными нарушениями) в условиях образовательного процесса, направленного на освоение ими АООП, преодоление и/или ослабление имеющихся у них недостатков в психическом и физическом развитии.

#### ***Задачи коррекционной работы:***

— выявление особых образовательных потребностей обучающихся с умственной отсталостью (интеллектуальными нарушениями), обусловленных структурой и глубиной имеющихся у них нарушений, недостатками в физическом и психическом развитии;

— осуществление индивидуально ориентированной психолого-медико-педагогической помощи детям с умственной отсталостью (интеллектуальными нарушениями) с учетом особенностей психофизического развития и индивидуальных возможностей обучающихся (в соответствии с рекомендациями психолого-медико-педагогической комиссии);

— организация индивидуальных и групповых занятий для детей с учетом индивидуальных и типологических особенностей психофизического развития и индивидуальных возможностей обучающихся, разработка и реализация индивидуальных учебных планов (при необходимости);

— реализация системы мероприятий по социальной адаптации обучающихся с умственной отсталостью (интеллектуальными нарушениями);

— оказание родителям (законным представителям) обучающихся с умственной отсталостью (интеллектуальными нарушениями) консультативной и методической помощи по психолого-педагогическим, социальным, правовым, медицинским и другим вопросам, связанным с их воспитанием и обучением.

#### ***Принципы коррекционной работы:***



Принцип *приоритетности интересов обучающегося* определяет отношение работников организации, которые призваны оказывать каждому обучающемуся помощь в развитии с учетом его индивидуальных образовательных потребностей.

Принцип системности - обеспечивает единство всех элементов коррекционной работы: цели и задач, направлений осуществления и содержания, форм, методов и приемов организации, взаимодействия участников.

Принцип непрерывности обеспечивает проведение коррекционной работы на всем протяжении обучения школьника с учетом изменений в их личности.

Принцип вариативности предполагает создание вариативных программ коррекционной работы с детьми с учетом их особых образовательных потребностей и возможностей психофизического развития.

Принцип *единства психолого-педагогических и медицинских средств*, обеспечивающий взаимодействие специалистов психолого-педагогического и медицинского блока в деятельности по комплексному решению задач коррекционной работы.

Принцип *сотрудничества с семьей* основан на признании семьи как важного участника коррекционной работы, оказывающего существенное влияние на процесс развития ребенка и успешность его интеграции в общество.

***Специфика организации коррекционной работы  
с обучающимися с умственной отсталостью  
(интеллектуальными нарушениями)***

Коррекционная работа с обучающимися с умственной отсталостью (интеллектуальными нарушениями) проводится:

— в рамках образовательного процесса через содержание и организацию образовательного процесса (индивидуальный и дифференцированный подход,

сниженный темп обучения, структурная простота содержания, повторность в обучении, активность и сознательность в обучении);

— в рамках внеурочной деятельности в форме специально организованных индивидуальных и групповых занятий (коррекционно-развивающие и логопедические занятия, занятия ритмикой);

— в рамках психологического и социально-педагогического сопровождения обучающихся.

### ***Характеристика основных направлений коррекционной работы***

Основными направлениями коррекционной работы являются:

1. *Диагностическая работа, которая* обеспечивает выявление особенностей развития и здоровья обучающихся с умственной отсталостью (интеллектуальными нарушениями) с целью создания благоприятных условий для овладения ими содержанием основной общеобразовательной программы.

Проведение диагностической работы предполагает осуществление:

1) психолого-педагогического и медицинского обследования с целью выявления их особых образовательных потребностей:

— развития познавательной сферы, специфических трудностей в овладении содержанием образования и потенциальных возможностей;

— развития эмоционально-волевой сферы и личностных особенностей обучающихся;

— определение социальной ситуации развития и условий семейного воспитания ученика;

2) мониторинга динамики развития обучающихся, их успешности в освоении АООП;

3) анализа результатов обследования с целью проектирования и корректировки коррекционных мероприятий.

В процессе диагностической работы используются следующие формы и методы:

- сбор сведений о ребенке у педагогов, родителей (беседы, анкетирование, интервьюирование),
- психолого-педагогический эксперимент,
- наблюдение за учениками во время учебной и внеурочной деятельности,
- беседы с учащимися, учителями и родителями,
- изучение работ ребенка (тетради, рисунки, поделки и т. п.) и др.
- оформление документации (психолого-педагогические дневники наблюдения за учащимися и др.).

2. *Коррекционно-развивающая работа* обеспечивает организацию мероприятий, способствующих личностному развитию учащихся, коррекции недостатков в психическом развитии и освоению ими содержания образования.

*Коррекционно-развивающая работа включает:*

- составление индивидуальной программы психологического сопровождения учащегося (совместно с педагогами),
- формирование в классе психологического климата комфортного для всех обучающихся,
- организация внеурочной деятельности, направленной на развитие познавательных интересов учащихся, их общее социально-личностное развитие,
- разработку оптимальных для развития обучающихся с умственной отсталостью (интеллектуальными нарушениями) групповых и индивидуальных психокоррекционных программ (методик, методов и приёмов обучения) в соответствии с их особыми образовательными потребностями,
- организацию и проведение специалистами индивидуальных и групповых занятий по психокоррекции, необходимых для преодоления нарушений развития учащихся,
- развитие эмоционально-волевой и личностной сферы ученика и коррекцию его поведения,
- социальное сопровождение ученика в случае неблагоприятных условий жизни при психотравмирующих обстоятельствах.

В процессе коррекционно-развивающей работы используются следующие формы и методы работы:

- занятия индивидуальные и групповые,
- игры, упражнения, этюды,
- психокоррекционные методики и технологии,
- беседы с учащимися,
- организация деятельности (игра, труд, изобразительная, конструирование и др.).

3. *Консультативная работа* обеспечивает непрерывность специального сопровождения детей с умственной отсталостью (интеллектуальными нарушениями) и их семей по вопросам реализации дифференцированных психолого-педагогических условий обучения, воспитания, коррекции, развития и социализации обучающихся.

*Консультативная работа включает:*

- психолого-педагогическое консультирование педагогов по решению проблем в развитии и обучении, поведении и межличностном взаимодействии конкретных учащихся,
- консультативную помощь семье в вопросах решения конкретных вопросов воспитания и оказания возможной помощи ребёнку в освоении общеобразовательной программы.

В процессе консультативной работы используются следующие формы и методы работы:

- беседа, семинар, лекция, консультация, тренинг,
- анкетирование педагогов, родителей,
- разработка методических материалов и рекомендаций учителю, родителям.

Психологическое консультирование основывается на принципах анонимности, доброжелательного и безоценочного отношения к консультируемому, ориентации на его нормы и ценности, включенности консультируемого в процесс консультирования.

4. *Информационно-просветительская работа* предполагает осуществление разъяснительной деятельности в отношении педагогов и родителей по вопросам, связанным с особенностями осуществления процесса обучения и воспитания обучающихся с умственной отсталостью (интеллектуальными нарушениями), взаимодействия с педагогами и сверстниками, их родителями (законными представителями), и др.

*Информационно-просветительская работа включает:*

- проведение тематических выступлений для педагогов и родителей по разъяснению индивидуально-типологических особенностей различных категорий детей,

- оформление информационных стендов, печатных и других материалов,

- психологическое просвещение педагогов с целью повышения их психологической компетентности,

- психологическое просвещение родителей с целью формирования у них элементарной психолого-психологической компетентности.

5. Социально-педагогическое сопровождение представляет собой взаимодействие социального педагога и воспитанника и/или его родителей, направленное на создание условий и обеспечение наиболее целесообразной помощи и поддержки.

Социально-педагогическое сопровождение включает:

- разработку и реализацию программы социально-педагогического сопровождения учащихся, направленную на их социальную интеграцию в общество,

- взаимодействие с социальными партнерами и общественными организациями в интересах учащегося и его семьи.

В процессе *информационно-просветительской* и *социально-педагогической работы* используются следующие формы и методы работы:

- индивидуальные и групповые беседы, семинары, тренинги,

- лекции для родителей,

- анкетирование педагогов, родителей,

— разработка методических материалов и рекомендаций учителю, родителям.

### *Механизмы реализации программы коррекционной работы*

*Взаимодействие специалистов общеобразовательной организации* в процессе реализации адаптированной основной общеобразовательной программы – один из основных механизмов реализации программы коррекционной работы.

Взаимодействие специалистов требует:

— создания программы взаимодействия всех специалистов в рамках реализации коррекционной работы,

— осуществления совместного многоаспектного анализа эмоционально-волевой, личностной, коммуникативной, двигательной и познавательной сфер учащихся с целью определения имеющихся проблем,

— разработки и реализации комплексных индивидуальных и групповых программ коррекции эмоционально-волевой, личностной, коммуникативной, двигательной и познавательной сфер учащихся.

*Взаимодействие специалистов общеобразовательной организации* с организациями и органами государственной власти, связанными с решением вопросов образования, охраны здоровья социальной защиты и поддержки, трудоустройства и др. обучающихся с умственной отсталостью (интеллектуальными нарушениями).

*Социальное партнерство* – современный механизм, который основан на взаимодействии общеобразовательной организации с организациями культуры, общественными организациями и другими институтами общества.

Социальное партнерство включает сотрудничество (на основе заключенных договоров):

— с организациями дополнительного образования культуры, физической культуры и спорта в решении вопросов развития, социализации, здоровье-

сбережения, социальной адаптации и интеграции в общество обучающихся с умственной отсталостью (интеллектуальными нарушениями),

— со средствами массовой информации в решении вопросов формирования отношения общества к лицам с умственной отсталостью (интеллектуальными нарушениями),

— с общественными объединениями инвалидов, организациями родителей детей с умственной отсталостью (интеллектуальными нарушениями) и другими негосударственными организациями в решении вопросов социальной адаптации и интеграции в общество обучающихся с умственной отсталостью (интеллектуальными нарушениями),

— с родителями учащихся с умственной отсталостью (интеллектуальными нарушениями) в решении вопросов их развития, социализации, здоровьесбережения, социальной адаптации и интеграции в общество.

### ***2.6. Программа внеурочной деятельности***

Программа внеурочной деятельности обучающихся с умственной отсталостью (интеллектуальными нарушениями) разрабатывается с учётом, этнических, социально-экономических и иных особенностей региона, запросов семей и других субъектов образовательного процесса основе системно-деятельностного и культурно-исторического подходов.

Под внеурочной деятельностью понимается образовательная деятельность, направленная на достижение результатов освоения основной общеобразовательной программы и осуществляемая в формах, отличных от классно-урочной. Внеурочная деятельность объединяет все, кроме учебной, виды деятельности обучающихся, в которых возможно и целесообразно решение задач их воспитания и социализации.

Сущность и основное назначение внеурочной деятельности заключается в обеспечении дополнительных условий для развития интересов, склонностей, способностей обучающихся с умственной отсталостью (интеллектуальными нарушениями), организации их свободного времени.

Внеурочная деятельность ориентирована на создание условий для: расширения опыта поведения, деятельности и общения; творческой самореализации обучающихся с умственной отсталостью (интеллектуальными нарушениями) в комфортной развивающей среде, стимулирующей возникновение личностного интереса к различным аспектам жизнедеятельности; позитивного отношения к окружающей действительности; социального становления обучающегося в процессе общения и совместной деятельности в детском сообществе, активного взаимодействия со сверстниками и педагогами; профессионального самоопределения, необходимого для успешной реализации дальнейших жизненных планов обучающихся.

**Основными целями** внеурочной деятельности являются создание условий для достижения обучающимися необходимого для жизни в обществе социального опыта и формирования принимаемой обществом системы ценностей, всестороннего развития и социализации каждого обучающегося с умственной отсталостью (интеллектуальными нарушениями), создание воспитывающей среды, обеспечивающей развитие социальных, интеллектуальных интересов учащихся в свободное время.

**Основные задачи:**

коррекция всех компонентов психофизического, интеллектуального, личностного развития обучающихся с умственной отсталостью (интеллектуальными нарушениями) с учетом их возрастных и индивидуальных особенностей;

развитие активности, самостоятельности и независимости в повседневной жизни;

развитие возможных избирательных способностей и интересов ребенка в разных видах деятельности;

формирование основ нравственного самосознания личности, умения правильно оценивать окружающее и самих себя,

формирование эстетических потребностей, ценностей и чувств;



развитие трудолюбия, способности к преодолению трудностей, целеустремлённости и настойчивости в достижении результата;

расширение представлений ребенка о мире и о себе, его социального опыта;

формирование положительного отношения к базовым общественным ценностям;

формирование умений, навыков социального общения людей;

расширение круга общения, выход обучающегося за пределы семьи и общеобразовательной организации;

развитие навыков осуществления сотрудничества с педагогами, сверстниками, родителями, старшими детьми в решении общих проблем;

укрепление доверия к другим людям;

развитие доброжелательности и эмоциональной отзывчивости, понимания других людей и сопереживания им.

### **Основные направления и формы организации внеурочной деятельности**

В соответствии с требованиями Стандарта время, отводимое на внеурочную деятельность (с учетом часов на коррекционно-развивающую область), составляет в течение 9 учебных лет не более 3050 часов, в течение 12 учебных лет не более 4070 часов, в течение 13 учебных лет не более 4400 часов.

К основным направлениям внеурочной деятельности относятся: коррекционно-развивающее, духовно-нравственное, спортивно-оздоровительное, общекультурное, социальное. Содержание коррекционно-развивающего направления регламентируется содержанием соответствующей области, представленной в учебном плане.

Данные направления являются содержательным ориентиром для разработки соответствующих программ. Организация вправе самостоятельно выбирать приоритетные направления внеурочной деятельности, определять

организационные формы её учетом реальных условий, особенностей обучающихся, потребностей обучающихся и их родителей (законных представителей).

При этом следует учитывать, что формы, содержание внеурочной деятельности должны соответствовать общим целям, задачам и результатам воспитания. Результативность внеурочной деятельности предполагает: приобретение обучающимися с умственной отсталостью (интеллектуальными нарушениями) социального знания, формирования положительного отношения к базовым ценностям, приобретения опыта самостоятельного общественного действия.

Базовые национальные ценности российского общества: патриотизм, социальная солидарность, гражданственность, семья, здоровье, труд и творчество, наука, традиционные религии России, искусство и литература, природа, человечество.

Внеурочная деятельность объединяет все виды деятельности обучающихся (кроме учебной деятельности на уроке), в которых возможно и целесообразно решение задач их воспитания и социализации. Содержание внеурочной деятельности обучающихся с умственной отсталостью (интеллектуальными нарушениями) складывается из совокупности направлений, форм и конкретных видов деятельности. Программы могут проектироваться на основе различных видов деятельности, что, в свою очередь, позволяет создавать разные их варианты с учетом возможностей и потребностей обучающихся с умственной отсталостью (интеллектуальными нарушениями).

Виды внеурочной деятельности в рамках основных направлений, кроме коррекционно-развивающей, не закреплены в требованиях Стандарта. Для их реализации в образовательной организации могут быть рекомендованы: игровая, досугово-развлекательная, художественное творчество, социальное творчество, трудовая, общественно-полезная, спортивно-оздоровительная, туристско-краеведческая и др.

Формы организации внеурочной деятельности разнообразны и их выбор определяется общеобразовательной организацией: экскурсии, кружки, секции, соревнования, праздники, общественно полезные практики, смотры-конкурсы, викторины, беседы, культпоходы в театр, фестивали, игры (сюжетно-ролевые, деловые и т. п.), туристические походы и т. д.

В зависимости от возможностей общеобразовательной организации, особенностей окружающего социума внеурочная деятельность может осуществляться по различным схемам, в том числе:

- непосредственно в общеобразовательной организации по типу школы полного дня;
- совместно с организациями дополнительного образования детей, спортивными объектами, организациями культуры;
- в сотрудничестве с другими организациями и с участием педагогов общеобразовательной организации (комбинированная схема).

Основное преимущество реализации внеурочной деятельности непосредственно в общеобразовательной организации заключается в том, что в ней могут быть созданы все условия для полноценного пребывания обучающихся с умственной отсталостью (интеллектуальными нарушениями) в общеобразовательной организации в течение дня, содержательном единстве учебного, воспитательного и коррекционно-развивающего процессов.

При организации внеурочной деятельности обучающихся используются возможности сетевого взаимодействия (например, с участием организаций дополнительного образования детей, организаций культуры и спорта).

Внеурочная деятельность должна способствовать социальной интеграции обучающихся с умственной отсталостью (интеллектуальными нарушениями) путем организации и проведения мероприятий (воспитательных, культурно-развлекательных, спортивно-оздоровительных и иных досуговых мероприятий), в которых предусмотрена совместная деятельность обучающихся разных детей (с ограничениями здоровья и без таковых) с участием различных организаций. Виды совместной внеурочной деятельности необходимо подбирать с учетом

возможностей и интересов как обучающихся с умственной отсталостью (интеллектуальными нарушениями), так и их обычно развивающихся сверстников.

В период каникул для продолжения внеурочной деятельности используются возможности организаций отдыха обучающихся и их оздоровления, тематических лагерных смен, летних школ, создаваемых на базе общеобразовательных организаций и организаций дополнительного образования детей.

Организация внеурочной деятельности предполагает, что в этой работе принимают участие все педагогические работники общеобразовательной организации (учителя-дефектологи, учителя групп продленного дня, воспитатели, учителя-логопеды, педагоги-психологи, социальные педагоги и др.), так же и медицинские работники.

В качестве организационного механизма реализации внеурочной деятельности в Организации рекомендуется использовать план внеурочной деятельности. Под планом внеурочной деятельности следует понимать нормативный документ Организации, который определяет общий объем внеурочной деятельности обучающихся с умственной отсталостью (интеллектуальными нарушениями), состав и структуру направлений внеурочной деятельности по годам обучения.

Формы и способы организации внеурочной деятельности образовательной Организации определяет самостоятельно, исходя из необходимости, обеспечить достижение планируемых результатов реализации АООП обучающихся с умственной отсталостью (интеллектуальными нарушениями) на основании возможностей обучающихся, запросов родителей (законных представителей), а также имеющихся кадровых, материально-технических и других условий.

### **Планируемые результаты внеурочной деятельности**

В результате реализации программы внеурочной деятельности должно обеспечиваться достижение обучающимися с умственной отсталостью (интеллектуальными нарушениями):

- воспитательных результатов — духовно-нравственных приобретений,

которые обучающийся получил вследствие участия в той или иной деятельности (например, приобрёл, некое знание о себе и окружающих, опыт самостоятельного действия, любви к близким и уважения к окружающим, пережил и прочувствовал нечто как ценность);

- эффекта — последствия результата, того, к чему привело достижение результата (развитие обучающегося как личности, формирование его социальной компетентности, чувства патриотизма и т. д.).

Воспитательные результаты внеурочной деятельности школьников распределяются по трем уровням.

*Первый уровень результатов*— приобретение обучающимися с умственной отсталостью (интеллектуальными нарушениями) социальных знаний (о Родине, о ближайшем окружении и о себе, об общественных нормах, устройстве общества, социально одобряемых и не одобряемых формах поведения в обществе и т. п.), первичного понимания социальной реальности и повседневной жизни. Для достижения данного уровня результатов особое значение имеет взаимодействие обучающегося со своими учителями (в основном и дополнительном образовании) как значимыми для него носителями положительного социального знания и повседневного опыта.

*Второй уровень результатов* – получение опыта переживания и позитивного отношения к базовым ценностям общества (человек, семья, Отечество, природа, мир, знания, труд, культура), ценностного отношения к социальной реальности в целом.

Для достижения данного уровня результатов особое значение имеет взаимодействие обучающихся между собой на уровне класса, общеобразовательной организации, т. е. в защищённой, дружественной просоциальной среде, в которой обучающийся получает (или не получает) первое практическое подтверждение приобретённых социальных знаний, начинает их ценить (или отвергает).

*Третий уровень результатов*— получение обучающимися с умственной отсталостью (интеллектуальными нарушениями) начального опыта самостоятельного общественного действия, формирование социально

приемлемых моделей поведения. Для достижения данного уровня результатов особое значение имеет взаимодействие обучающегося с представителями различных социальных субъектов за пределами общеобразовательной организации, в открытой общественной среде.

Достижение трех уровней результатов внеурочной деятельности увеличивает вероятность появления *эффектов* воспитания и социализации обучающихся. У обучающихся могут быть сформированы коммуникативная, этическая, социальная, гражданская компетентности и социокультурная идентичность.

Переход от одного уровня воспитательных результатов к другому должен быть последовательным, постепенным, а сроки перехода могут варьироваться в зависимости от индивидуальных возможностей и особенностей обучающихся с умственной отсталостью (интеллектуальными нарушениями).

По каждому из направлений внеурочной деятельности обучающихся с умственной отсталостью (интеллектуальными нарушениями) могут быть достигнуты определенные воспитательные результаты.

### ***Основные личностные результаты внеурочной деятельности:***

- ценностное отношение и любовь к близким, к образовательному учреждению, своему селу, городу, народу, России;
- ценностное отношение к труду и творчеству, человеку труда, трудовым достижениям России и человечества, трудолюбие;
- осознание себя как члена общества, гражданина Российской Федерации, жителя конкретного региона;
- элементарные представления об эстетических и художественных ценностях отечественной культуры.
- эмоционально-ценностное отношение к окружающей среде, необходимости ее охраны;
- уважение к истории, культуре, национальным особенностям, традициям и образу жизни других народов;

— готовность следовать этическим нормам поведения в повседневной жизни и профессиональной деятельности;

— готовность к реализации дальнейшей профессиональной траектории в соответствии с собственными интересами и возможностями;

— понимание красоты в искусстве, в окружающей действительности;

— потребности и начальные умения выражать себя в различных доступных и наиболее привлекательных видах практической, художественно-эстетической, спортивно-физкультурной деятельности;

— развитие представлений об окружающем мире в совокупности его природных и социальных компонентов;

— расширение круга общения, развитие навыков сотрудничества со взрослыми и сверстниками в разных социальных ситуациях; принятие и освоение различных социальных ролей;

— принятие и освоение различных социальных ролей, умение взаимодействовать с людьми, работать в коллективе;

— владение навыками коммуникации и принятыми ритуалами социального взаимодействия;

— способность к организации своей жизни в соответствии с представлениями о здоровом образе жизни, правах и обязанностях гражданина, нормах социального взаимодействия;

— способность ориентироваться в окружающем мире, выбирать целевые и смысловые установки в своих действиях и поступках, принимать элементарные решения;

— способность организовывать свою деятельность, определять ее цели и задачи, выбирать средства реализации цели и применять их на практике, оценивать достигнутые результаты;

— мотивация к самореализации в социальном творчестве, познавательной и практической, общественно полезной деятельности.

### **3. Организационный раздел**

## **Учебный план начального общего образования для классов для детей с ОВЗ, с умственной отсталостью**

### **Пояснительная записка**

Нормативно-правовую основу разработки учебного плана составляют:

- 273-ФЗ «Об образовании в РФ»;
- федеральный государственный образовательный стандарт начального общего образования (утвержден приказом Минобрнауки России от 6.10.2009 г. № 373, зарегистрирован Минюстом России 22 декабря 2009 г., регистрационный номер 15785) с изменениями 2010 года (утверждены приказом Минобрнауки России от 26.11.2010 г. № 1241), с изменениями 2011 года (утверждены приказом Минобрнауки России от 22.09.2011 г. № 2357);
- санитарно-эпидемиологические правила и нормативы СанПиН 2.4.2.2821-10 (постановление главного государственного санитарного врача РФ от 29.12.2010 г. № 189, зарегистрировано в Минюсте России 03.03.2011 г., регистрационный номер 19993);
- нормативные правовые документы, регламентирующие образовательную деятельность ОУ, в частности, календарный учебный график, школьное Положение о текущей, промежуточной и итоговой аттестации обучающихся.

Учебный план для 1- 4 классов.

При разработке учебного плана учитывались цели и задачи деятельности образовательного учреждения, сформулированные в адаптированной образовательной программе начального общего образования.

На уроках по предмету «Технология» учащиеся 4-х классов для детей с ОВЗ (умст. отст.) делятся на две группы, комплектование которых осуществляется с учетом их психофизических особенностей.

4 классов для детей с ОВЗ (имеющих умственную отсталость) включает помимо обязательной части (предметы) и обязательных дополнительных часов



технологии, блок для коррекционной работы - индивидуальные и групповые коррекционные занятия. На коррекционные индивидуальные и групповые занятия по логопедии, ЛФК и развитию психомоторики и сенсорных процессов по расписанию отводятся часы, продолжительность которых составляет 15 - 25 мин. Группы комплектуются с учетом однородности и выраженности речевых, двигательных и других нарушений, а занятия ЛФК и в соответствии с медицинскими рекомендациями.

Содержание образования в классах для детей с ОВЗ (имеющих умственную отсталость) определено составленными адаптированными программами, содержание которых приспособлено к возможностям умственно отсталых обучающихся,

Особенности развития учащихся с **тяжелой степенью умственной отсталости** предполагают интегративное изучение отдельных дисциплин, позволяющий учитывать специфику нарушений и особые образовательные потребности, так как возможности в развитии, коррекции и адаптации каждого ребенка строго индивидуальны. Объем учебной нагрузки и распределение учебных часов определяется для каждого учащегося индивидуально и зависит от уровня усвоения им минимума содержания образования, ограничений, связанных с течением заболевания, социальных запросов.

Учебно-воспитательный процесс имеет целью:

- формирование социально-значимых умений и навыков, необходимых для социализации, ориентации в социальной среде, повседневных жизненных ситуациях;
- формирование максимально возможного навыка самостоятельности;
- совершенствование качества жизни учащихся.

Содержание обучения направлено на социализацию, коррекцию личности и познавательных возможностей обучающегося. На первый план выдвигаются задачи, связанные с приобретением элементарных знаний,

формированием практических общеучебных знаний и навыков, обеспечивающих относительную самостоятельность детей в быту, их социальную адаптацию, а также развитие социально значимых качеств личности. предполагаемое содержание работы с данной категорией детей относится к пропедевтическому уровню образованности, что отражается в названиях учебных предметов.

<b>Учебный план общего образования обучающихся с умственной отсталостью (интеллектуальными нарушениями): I-IV классы</b>						
<b>Предметные области</b>	<b>Классы</b>  <b>Учебные предметы</b>	<b>Количество часов в неделю</b>				<b>Всего</b>
		<b>I</b>	<b>II</b>	<b>III</b>	<b>IV</b>	
<b><i>Обязательная часть</i></b>						
1. Язык и речевая практика	1.1. Русский язык	3	3	3	3	12
	1.2. Чтение	3	4	4	4	15
	1.3. Речевая практика	2	2	2	2	8
	1.4. Чеченский язык		2	2	2	6
	1.5. Чтение на чеченском языке		1	1	1	3
2. Математика	2.1. Математика	3	4	4	4	15
3. Естествознание	3.1. Мир природы и человека	2	1	1	1	5
4. Искусство	4.1. Музыка	2	1	1	1	5
	4.2. Изобразительное искусство	1	1	1	1	4
5. Физическая культура	5.1. Физическая культура	3	3	3	3	12
6. Технологии	6.1. Ручной труд	2	1	1	1	5
<b>Итого</b>		<b>21</b>	<b>20</b>	<b>20</b>	<b>20</b>	<b>81</b>
<b><i>Часть, формируемая участниками образовательных отношений (часы переданы на чеченский язык и чтение на чеченском языке)</i></b>		-	3	3	3	<b>9</b>
<b>Максимально допустимая годовая нагрузка (при 5-дневной учебной неделе)</b>		<b>21</b>	<b>23</b>	<b>23</b>	<b>23</b>	<b>90</b>
<b>Коррекционно-развивающая область (коррекционные занятия и ритмика):</b>		<b>6</b>	<b>6</b>	<b>6</b>	<b>6</b>	<b>24</b>
<b>Внеурочная деятельность</b>		<b>4</b>	<b>4</b>	<b>4</b>	<b>4</b>	<b>16</b>

<b>Всего к финансированию</b>	<b>31</b>	<b>33</b>	<b>33</b>	<b>33</b>	<b>130</b>
-------------------------------	-----------	-----------	-----------	-----------	------------

### **Система промежуточной и итоговой аттестации**

Аттестация учащихся производится со второго полугодия второго класса по итогам четвертей по пятибалльной системе оценивания. Промежуточная аттестация является одним из направлений внутренней системы оценки качества. Содержание аттестации, формы, сроки проведения и система оценок утверждаются на педагогическом совете. В первом классе и в первой четверти второго класса оценки учащимся не выставляются. Результат продвижения учащихся в обучении определяется на основе анализа (1 раз в четверть) их продуктивной деятельности (поделок, рисунков, уровня развития речи). Индивидуальные и групповые коррекционные занятия по логопедии, развитию психомоторики и сенсорных процессов оцениваются путем анализа динамики развития ребенка. Итоговая аттестация может проводиться в форме экзамена по профильному направлению профессионально- трудовой подготовки, что определяется решением педагогического совета.

Учебный план для обучающихся с умственной отсталостью предусматривает девятилетний срок обучения как наиболее оптимальный для получения ими общего образования и профессионально - трудовой подготовки, необходимых для их социальной адаптации и реабилитации. В I - IV классах осуществляется начальный этап обучения, на котором общеобразовательная подготовка сочетается с коррекционной и пропедевтической работой. Учебный план включает общеобразовательные предметы, содержание которых приспособлено к возможностям умственно отсталых обучающихся, специфические коррекционные предметы, а также индивидуальные и групповые коррекционные занятия.

Промежуточная аттестация включает в себя: - проверку техники чтения: 2-9 классы; - диктант (списывание) с грамматическим заданием по русскому языку в 1 - 9 классах; - контрольную работу по математике в 1-9 классах; - самостоятельную работу по трудовому обучению в 5 - 9 классах: По остальным

предметам решение о формах проведения годовой аттестации принимается учителем самостоятельно. К ним также относятся тестирование, наблюдение, собеседования, диагностические задания, нестандартные формы подведения итогов.

Обучение ведется по пятидневной учебной неделе. Продолжительность учебного года: 1-4 класс – 34 недели. Продолжительность уроков - 40 минут. Годичный план работы организован по учебным четвертям. Каникулы установлены по традиционным срокам.

Учебный план обучающихся с ОВЗ состоит из обязательных учебных предметов федерального компонента.

В общеобразовательных классах обучаются по адаптированным учебным программам 0 обучающихся 1-4 классов:

### ***3.2. Система условий реализации адаптированной основной***

#### ***общеобразовательной программы***

#### ***НОО обучающихся с легкой умственной отсталостью***

#### ***(интеллектуальными нарушениями)***

### **Кадровые условия**

Требования к кадровым условиям реализации ООП НОО включают:

- укомплектованность школы педагогическими, руководящими и иными работниками;
- уровень квалификации педагогических и иных работников школы;
- непрерывность профессионального развития педагогических работников.

Организация, реализующая АООП для обучающихся с умственной отсталостью (интеллектуальными нарушениями), укомплектована педагогическими, руководящими и иными работниками, не имеющими профессиональную подготовку соответствующего уровня и направленности.

МБОУ «СОШ№2» укомплектована кадрами, не имеющими необходимую квалификацию для решения задач, определённых АООП НОО. Разработаны

должностные инструкции педагогов, внедряющих СФГОС НОО, содержащие конкретный перечень должностных обязанностей работников, с учётом особенностей организации труда и управления, а также прав, ответственности и компетентности работников школы. Они касаются следующих категорий педагогических работников: заместитель директора по учебной работе, учитель начальных классов, учитель физической культуры, классный руководитель, педагог-психолог, логопед, дефектолог, педагог дополнительного образования, социальный педагог.

Школа имеет укомплектованный штат работников, специалистов:

№/п	Специалисты	Функции	Количество специалистов в начальной школе
1.	Учитель	Организация условий для успешного продвижения ребенка в рамках образовательного процесса	8
2.	Логопед	Осуществляет работу, направленную на максимальную коррекцию отклонений в развитии у обучающихся (воспитанников)	-
3.	Дефектолог	Участвовать в коррекционно-образовательном процессе, направленном на предупреждение, компенсацию и коррекцию отклонений в интеллектуальном и сенсорном развитии детей.	-
4.	Социальный	На основе анализа социальной и педагогической ситуации прогнозирует	1

	педагог	процесс воспитания и развития личности школьника, оказывает помощь в саморазвитии и самовоспитании его личности, определяет перспективы развития обучающегося в процессе социализации	
5.	Воспитатель	Отвечает за организацию условий, при которых ребенок может освоить внеучебное пространство как пространство взаимоотношений и взаимодействия между людьми	1
6.	Педагог-организатор	Отвечает за организацию внеучебных видов деятельности младших школьников во внеурочное время	1
7.	Библиотекарь	Обеспечивает интеллектуальный и физический доступ к информации, участвует в процессе воспитания культурного и гражданского самосознания, содействует формированию информационной компетентности уч-ся путем обучения поиску, анализу, оценке и обработке информации	1
8.	Педагог дополнительного образования	Обеспечивает реализацию вариативной части АООП НОО	
9.	Административны	Обеспечивает для специалистов ОУ	1

	й персонал	условия для эффективной работы, осуществляет контроль и текущую организационную работу	
10.	Медицинский персонал	Обеспечивает первую медицинскую помощь и диагностику, функционирование автоматизированной информационной системы мониторинга здоровья учащихся и выработку рекомендаций по сохранению и укреплению здоровья, организует диспансеризацию и вакцинацию школьников	1
11.	Информационно-технологический персонал	Обеспечивает функционирование информационной структуры (включая ремонт техники, выдачу книг в библиотеке, системное администрирование, организацию выставок, поддержание сайта школы и пр.)	1
12.	Педагог-психолог	Помощь педагогу в выявлении условий, необходимых для развития ребенка в соответствии с его возрастными и индивидуальными особенностями	1

### **Программно – методическое обеспечение**

При организации работы с умственно отсталыми детьми используются разработанные на федеральном уровне методические рекомендации, учитывающие специфику образовательного и реабилитационного процесса для таких детей.

В процессе реализации программы коррекционной работы используются коррекционно-развивающие программы, диагностический и коррекционно-развивающий инструментарий, необходимый для осуществления профессиональной деятельности учителя, педагога-психолога, учителя-логопеда, учителя-дефектолога.

Для составления рабочих программ (при отборе доступного содержания) учителями используются сборники:

- ✓ Программы специальных (коррекционных) образовательных учреждений VIII вида: Подготовительный - 4 кл/ Под ред. В.В.Воронковой. – М.: Гуманитар. Изд. Центр ВЛАДОС, 2011;
- ✓ Программы обучения глубоко умственно отсталых детей./ под ред. Бгажноковой И.М., (НИИ Дефектологии АПН СССР).- М.,1983 г.

Перечень учебников для работы определяется из Федерального перечня учебников, рекомендованных (допущенных) к использованию в образовательном процессе в специальных (коррекционных) образовательных учреждениях.

№	Учебник	Издательство	Год изд,	Обеспеченность
<b>Для 1 класса</b>				
1	Комарова С.В. Устная речь	Просвещение		1
2	Аксенова А.К., Комарова С.В., Шишкова М.И. Букварь	Просвещение		1
3	Алышева Т.В. Математика в 2 ч	Просвещение		
			2013	2



4	Кузнецова Л.А.Технология. Ручной труд	Просвещение СПб	2012	-
5	Кудрина С.В. Окружающий мир	ВЛАДОС	2013	1
<b>Для 2 класса</b>				
1	Комарова С.В. Устная речь	Просвещение	-	-
2	Якубовская Э.В., Павлова Н.В. Русский язык	Просвещение	-	-
3	Ильина С.Ю., Аксенова А.К., Головкина Т.М. и др. Чтение. В 2-х ч	Просвещение	-	-
4	Алышева Т.В. Математика. В 2-х ч.	Просвещение	-	-
5	Кузнецова Л.А.Технология. Ручной труд	Просвещение СПб	-	-
6	Матвеева Н.Б., Котина М.С., Куртова Т.О. Живой мир	Просвещение	-	-
<b>Для 3-х классов -</b>				
1	Комарова С.В. Устная речь	Просвещение	-	-
2	Аксенова А.К., Якубовская Э.В. Русский язык	Просвещение	-	-
			-	-
3	Смирнова З.Н., Гусева Г.М. Чтение	Просвещение	-	-
			-	-
4	Эк В.В. Математика	Просвещение	-	-

5	Кузнецова Л.А. Технология. Ручной труд	Просвещение	-	-
6	Матвеева Н.Б., Попова М.А., Куртова Т.О. Живой мир	Просвещение	-	-
<b>Для 4-х классов</b>				
1	Аксенова А.К., Галунчикова Н.Г. Русский язык	Просвещение	-	-
			-	-
2	Ильина С.Ю., Матвеева Л.В. Чтение	Просвещение	-	-
			-	-
3	Перова М.Н. Математика	Просвещение	-	-
			-	-
4	Кузнецова Л.А., Симукова Я.С. Технология. Ручной труд	Просвещение	-	-

#### 4. Материально-техническое обеспечение

##### Дидактический материал по развитию моторики и сенсорных процессов

##### *1. Развитие общей и мелкой моторики, координации работы обеих рук*

- дартс,
- мячи среднего размера,
- мячи диаметром 2.5 см (развитие моторики пальцев рук),
- лего с крупными деталями,
- лего с мелкими деталями,
- мягкий конструктор «Волшебный коврик»,
- мозаики,
- игра «Нанизывание» с крупными, средними и мелкими размерами бусин,
- трафареты,

- шнуровки,
- карандаши, кисти, маркеры

## ***2. Развитие тактильно-двигательного восприятия, осязания:***

- набор мелких игрушек (домашние, дикие животные, мелкие предметы из дерева, пластмассы, резины, металла)
- набор кусочков ткани для тонкой дифференциации
- песочница с песком
- мягкие (10 шт.) и твердые игрушки

## ***3. Развитие восприятия формы, цвета, величины.***

- мягкий геометрический конструктор (размера крупного, среднего и мелкого треугольники, квадраты, ромбы, круги, овалы, прямоугольники разного цвета)
- объемные формы: куб, шар, кубики разного размера, материала, цвета,
- геометрические мозаики – головоломки.

## ***4. Развитие слухового восприятия:***

- барабаны (2) с разным звучанием: глухой и звонкий,
- электронная папка со звуками природы, набором детских песен, музыкой разной тональности и ритмом.

***5. Для индивидуальной работы*** книги из серии «Пиши, стирай и пиши снова», направленные на развитие восприятия цвета, формы, времени и пространства.

## **Финансовые и материально-технические условия**

Бюджет школы финансируется Учредителем в соответствии со сметой. Финансирование школы осуществляется на основе государственных нормативов в расчете на одного обучающегося.

Финансовые условия реализации АООП обеспечивают:

1) государственные гарантии прав обучающихся с умственной отсталостью (интеллектуальными нарушениями) на получение бесплатного общедоступного образования, включая внеурочную деятельность;

2) возможность исполнения требований Стандарта;

3) реализацию обязательной части АООП и части, формируемой участниками образовательных отношений с учетом особых образовательных потребностей обучающихся;

4) отражать структуру и объем расходов, необходимых для реализации АООП и достижения планируемых результатов, а также механизм их формирования.

Финансирование реализации АООП осуществляется в объеме определяемых органами государственной власти субъектов Российской Федерации нормативов обеспечения государственных гарантий реализации прав на получение общедоступного и бесплатного общего образования. Указанные нормативы определяются в соответствии со Стандартом:

специальными условиями получения образования (кадровыми, материально-техническими);

расходами на оплату труда работников, реализующих АООП;

расходами на средства обучения и воспитания, коррекции (компенсации) нарушений развития, включающими расходные и дидактические материалы, оборудование, инвентарь, электронные ресурсы, оплату услуг связи, в том числе расходами, связанными с подключением к информационно-телекоммуникационной сети «Интернет»;

расходами, связанными с дополнительным профессиональным образованием руководящих и педагогических работников по профилю их деятельности;

иными расходами, связанными с реализацией и обеспечением реализации АООП, в том числе с круглосуточным пребыванием обучающихся с ОВЗ в организации.

Материально-технические условия реализации АООП обеспечивают возможность достижения обучающимися установленных Стандартом требований к результатам освоения АООП.

Материально-техническая база реализации АООП для обучающихся с умственной отсталостью (интеллектуальными нарушениями) соответствует действующим санитарным и противопожарным нормам, нормам охраны труда работников образовательных организаций;

помещениям для питания обучающихся, а также для хранения и приготовления пищи, обеспечивающим возможность организации качественного горячего питания, в том числе горячих завтраков;

актовому залу;

спортивному залу, игровому и спортивному оборудованию;

помещениям для медицинского персонала;

расходным материалам и канцелярским принадлежностям (бумага для ручного и машинного письма, инструменты письма (в тетрадях и на доске), изобразительного искусства, технологической обработки и конструирования, химические реактивы, носители цифровой информации).

Материально-технические условия в школе обеспечивают соблюдение санитарно-гигиенических норм образовательного процесса.

Ежегодно в летний период в школе проводится текущий ремонт.

Для образовательных нужд в начальной школе используются:

- начальные классы — 8;
- спортивный зал — 1;
- кабинет психолога - 1
- актовый зал — 1;
- библиотека — 1;
- медицинский кабинет — 1;

Школа оборудована помещением для питания обучающихся, организовано качественное горячее питание.

Школа обеспечена всеми необходимыми для организации учебного процесса расходными материалами и канцелярскими принадлежностями, хозяйственным инвентарем.

Технические средства обучения:

- мультимедийный проектор —4;
- интерактивная доска – 4;
- в кабинете есть подключение к сети Интернет;
- принтер — 4;

Материально-техническое и информационное оснащение образовательного процесса должно обеспечивает возможность:

создания и использования информации (в том числе запись и обработка изображений и звука, выступления с аудио-, видео- и графическим сопровождением, общение в сети «Интернет» и другое);

физического развития, участия в спортивных соревнованиях и играх;

планирования учебной деятельности, фиксирования его реализации в целом и отдельных этапов (выступлений, дискуссий, экспериментов);

размещения материалов и работ в информационной среде организации;

проведения массовых мероприятий, собраний, представлений;

организации отдыха и питания;

исполнения, сочинения и аранжировки музыкальных произведений с применением традиционных инструментов и цифровых технологий;

обработки материалов и информации с использованием технологических инструментов.

Материально-техническое обеспечение реализации АООП соответствует не только общим, но и особым образовательным потребностям обучающихся с умственной отсталостью (интеллектуальными нарушениями).

*Пространство*, в котором осуществляется образование обучающихся с умственной отсталостью (интеллектуальными нарушениями), соответствует общим требованиям, предъявляемым к организациям, в области:

соблюдения санитарно-гигиенических норм организации образовательной деятельности;

обеспечения санитарно-бытовых и социально-бытовых условий;

соблюдения пожарной и электробезопасности;

соблюдения требований охраны труда;

соблюдения своевременных сроков и необходимых объемов текущего и капитального ремонта и др.

*Временной режим* образования обучающихся с умственной отсталостью (интеллектуальными нарушениями) (учебный год, учебная неделя, день) устанавливается в соответствии с законодательно закрепленными нормативами (ФЗ «Об образовании в РФ», СанПиН, приказы Министерства образования и др.), а также локальными актами общеобразовательной организации.

Учет особых образовательных потребностей обучающихся с умственной отсталостью (интеллектуальными нарушениями) обуславливает необходимость использования *специальных учебников*, адресованных данной категории обучающихся. Для закрепления знаний, полученных на уроке, а также для выполнения практических работ, необходимо использование рабочих тетрадей на печатной основе, включая Прописи.

Особые образовательные потребности обучающихся с умственной отсталостью (интеллектуальными нарушениями) обуславливают необходимость специального подбора учебного и дидактического материала (в младших классах преимущественное использование натуральной и иллюстративной наглядности; в старших — иллюстративной и символической).

Требования к материально-техническому обеспечению ориентированы не только на ребёнка, но и на всех участников процесса образования. Это обусловлено необходимостью индивидуализации процесса образования обучающихся с умственной отсталостью (интеллектуальными нарушениями). Специфика данной группы требований состоит в том, что все вовлечённые в процесс образования взрослые должны иметь неограниченный доступ к организационной технике либо специальному ресурсному центру в общеобразовательной организации, где можно осуществлять подготовку необходимых индивидуализированных материалов для процесса обучения ребёнка с умственной отсталостью (интеллектуальными нарушениями). Предусматривается материально-техническая поддержка, в том числе сетевая, процесса координации и взаимодействия специалистов разного профиля, вовлечённых в процесс образования, родителей (законных представителей) обучающихся с умственной отсталостью (интеллектуальными нарушениями).

*Информационное обеспечение* включает необходимую нормативную правовую базу образования обучающихся с умственной отсталостью (интеллектуальными нарушениями) и характеристики предполагаемых информационных связей участников образовательного процесса.

Информационно-методическое обеспечение реализации адаптированных образовательных программ для обучающихся с умственной отсталостью (интеллектуальными нарушениями) направлено на обеспечение широкого, постоянного и устойчивого доступа для всех участников образовательного процесса к любой информации, связанной с реализацией программы, планируемыми результатами, организацией образовательного процесса и условиями его осуществления.

Требования к информационно-методическому обеспечению образовательного процесса включают:

1. Необходимую нормативную правовую базу образования обучающихся с умственной отсталостью (интеллектуальными нарушениями);



2. Характеристики предполагаемых информационных связей участников образовательного процесса;
3. Получения доступа к информационным ресурсам, различными способами (поиск информации в сети интернет, работа в библиотеке и др.), в том числе к электронным образовательным ресурсам, размещенным в федеральных и региональных базах данных;
4. Возможность размещения материалов и работ в информационной среде общеобразовательной организации (статей, выступлений, дискуссий, результатов экспериментальных исследований).